

江苏长电科技股份有限公司

600584

2012 年年度报告



二〇一三年四月十八日

重要提示

一、公司董事会、监事会及董事、监事、高级管理人员保证年度报告内容的真实、准确、完整，不存在虚假记载、误导性陈述或重大遗漏，并承担个别和连带的法律责任。

二、公司全体董事出席董事会会议。

三、江苏公证天业会计师事务所有限公司为本公司出具了标准无保留意见的审计报告。

四、公司负责人王新潮、主管会计工作负责人王元甫及会计机构负责人（会计主管人员）徐静芳声明：保证年度报告中财务报告的真实、准确、完整。

五、经董事会审议的报告期利润分配预案或公积金转增股本预案：经江苏公证天业会计师事务所有限公司审计，母公司 2012 年度利润总额-71,965,549.69 元，实现净利润-67,043,826.68 元，加期初未分配利润 371,239,448.19 元，本年度可供分配的利润为 304,195,621.51 元。

受行业及外部环境影响，2012 年度，母公司实现净利润为负，根据《公司章程》利润分配政策：公司合并报表或母公司报表当年度未实现盈利，可以不实施现金分红。

为保证公司健康、稳定发展，给股东带来长期回报，根据 2013 年生产经营需求，本公司 2012 年度利润分配预案为：本年度不进行现金分红，也不进行资本公积转增股本。

六、本报告中所涉及到的未来计划、发展战略等前瞻性称述，不构成公司对投资者的实质性承诺，敬请投资者注意投资风险。

七、是否存在被控股股东及其关联方非经营性占用资金情况？

否

八、是否存在违反规定决策程序对外提供担保的情况？

否

目录

第一节 释义及重大风险提示.....	3
第二节 公司简介.....	5
第三节 会计数据和财务指标摘要.....	8
第四节 董事会报告.....	10
第五节 重要事项.....	27
第六节 股份变动及股东情况.....	29
第七节 董事、监事、高级管理人员和员工情况.....	33
第八节 公司治理.....	41
第九节 内部控制.....	45
第十节 财务会计报告.....	46
第十一节 备查文件目录.....	125

第一节 释义及重大风险提示

一、 释义

在本报告书中，除非文义另有所指，下列词语具有如下含义：

常用词语释义		
长电科技、公司、本公司	指	江苏长电科技股份有限公司
新潮集团	指	公司第一大股东江苏新潮科技集团有限公司
长电先进	指	公司控股子公司江阴长电先进封装有限公司
新顺电子	指	公司控股子公司江阴新顺微电子有限公司
新基电子	指	公司控股子公司江阴新基电子设备有限公司
深圳长电	指	公司控股子公司深圳长电科技有限公司
芯长电子	指	公司全资子公司江阴芯长电子材料有限公司
长电国际	指	公司全资子公司长电国际（香港）贸易投资有限公司
新晟电子	指	公司控股子公司江阴新晟电子有限公司
华进半导体	指	公司参股公司华进半导体封装先导技术研发中心有限公司
长江电器	指	江阴长江电器有限公司，公司关联方，同受公司第一大股东新潮集团控制
会计师事务所	指	江苏公证天业会计师事务所有限公司
报告期	指	2012 年度
公司章程	指	江苏长电科技股份有限公司章程
封装	指	将集成电路或分立器件芯片装入特制的管壳或用特等材料将其包容起来，保护芯片免受外界影响而能稳定可靠地工作；同时通过封装的不同形式，可以方便地装配（焊接）于各类整机
IC、集成电路、芯片	指	集成电路(Integrated Circuit,简称 IC, 俗称芯片)是一种微型电子器件或部件。采用一定的工艺,把一个电路中所需的晶体管、二极管、电阻、电容和电感等元件及布线互连一起,制作在一小块或几小块半导体晶片或介质基片上,然后封装在一个管壳内,成为具有所需电路功能的微型结构。
分立器件、TR	指	只具备单一功能的电路,包括电容、电阻、晶体管和熔断丝等

IDM	指	从事集成电路设计、芯片制造、封装测试及产品销售的垂直整合型公司
SiP	指	系统级封装
FBP	指	平面凸点式封装
QFN	指	四侧无引脚扁平封装
CSP	指	芯片尺寸封装
DIP	指	双列直插式封装
SOP	指	小外型封装
SSOP	指	窄间距小外型塑料封装
QFP	指	方形扁平式封装
PGA	指	插针网络阵列封装
TQFP	指	薄型四方扁平封装
BGA	指	球栅阵列封装
TSV	指	硅穿孔 3D 封装
WLCSP	指	圆片级芯片尺寸封装
SOD	指	小外型（片式）二极管
SOT	指	小外型（片式）半导体
TSOP	指	薄的缩小型 SOP
FC	指	倒装芯片
MCM	指	多芯片组件
MIS	指	微间距系统引线框
MOSFET	指	金属氧化物半导体场效应管
3M FF	指	300 万像素固定对焦
5M AF	指	500 万像素自动对焦
Flip Chip on L/F	指	倒装在引线框上的集成电路封装
MEMS	指	微机电封装
hfe	指	晶体管电流放大系数

二、重大风险提示：

公司已在本报告中详细描述存在的风险因素，敬请投资者查阅第四节董事会报告中关于公司未来发展的讨论与分析中可能面对的风险部分内容。

第二节 公司简介

一、 公司信息

公司的中文名称	江苏长电科技股份有限公司
公司的中文名称简称	长电科技
公司的外文名称	Jiangsu Changjiang Electronics Technology Co., Ltd.
公司的外文名称缩写	JCET
公司的法定代表人	王新潮

二、 联系人和联系方式

	董事会秘书	证券事务代表
姓名	朱正义	袁 燕
联系地址	江苏省江阴市滨江中路 275 号	江苏省江阴市滨江中路 275 号 投资管理部
电话	0510-86856061	0510-86856061
传真	0510-86199179	0510-86199179
电子信箱	cdkj@ cj-elec.com	cdkj@ cj-elec.com

三、 基本情况简介

公司注册地址	江苏省江阴市澄江镇长山路 78 号
公司注册地址的邮政编码	214429
公司办公地址	江苏省江阴市滨江中路 275 号
公司办公地址的邮政编码	214431
公司网址	http://www.cj-elec.com
电子信箱	cdkj@ cj-elec.com

四、 信息披露及备置地点

公司选定的信息披露报纸名称	《上海证券报》、《证券时报》
登载年度报告的中国证监会指定网站的网址	www.sse.com.cn
公司年度报告备置地点	投资管理部

五、 公司股票简况

公司股票简况				
股票种类	股票上市交易所	股票简称	股票代码	变更前股票简称
A 股	上海证券交易所	长电科技	600584	G 苏长电

六、 公司报告期内注册变更情况

(一) 基本情况

公司报告期内注册情况未变更。

(二) 公司首次注册情况的相关查询索引

公司首次注册情况详见 2010 年年度报告公司基本情况。

(三) 公司上市以来，主营业务的变化情况

公司上市以来，主营业务未发生重大变化。

(四) 公司上市以来,历次控股股东的变更情况

1、公司上市

经中国证券监督管理委员会证监发行字[2003]40 号文核准，公司于 2003 年 5 月 19 日采取向二级市场投资者定价配售方式发行人民币普通股 5,500 万股，该次发行后，公司的第一大股东江阴市新潮科技有限公司持有公司 4,377.7546 万股，占总股本的 23.94%。

2、名称变更

2003 年 7 月，江阴市新潮科技有限公司更名为"江阴新潮科技集团有限公司"。

3、住所变更

2003 年 7 月，住所由江阴市滨江开发区肖山路 118 号变更为江阴市滨江开发区澄江东路 99 号。

4、2004 年利润分配

2004 年 4 月 19 日，公司 2003 年度股东大会审议通过了"2003 年度利润分配及资本公积转增股本的预案"，决定以 2003 年末总股本 18,287 万股为基数，按照每 10 股转增 6 股的比例，以资本公积金转增股本。转增后，第一大股东新潮集团持有公司 7,004.4074 万股，占总股本的 23.94%。

5、增加注册资本

2005 年 3 月，注册资本由 3,253 万元人民币增加至 5,435 万元人民币。

6、2005 年股权分置改革

2005 年 12 月 29 日实施股权分置改革，公司的流通股股东每 10 股流通股股票将获得非流通股股东支付的 3.2 股股票对价。股权分置改革完成后，第一大股东江阴新潮科技集团有限公司持有公司 5,842.5348 万股，占总股本的 19.97%。

7、名称变更

2006年3月,江阴新潮科技集团有限公司更名为"江苏新潮科技集团有限公司"。

8、2007年非公开发行及增加限售股

经中国证券监督管理委员会"证监发行字[2007]2号"文核准,公司于2007年1月10日--2007年1月16日采取非公开发行股票方式成功向10名特定投资者发行股份8,000万股。非公开发行完成后,新潮集团持有公司5,842.5348万股。2007年度股权分置改革时代小非支付对价股归还,增加限售股197.7874万股,2007年末第一大股东新潮集团持有公司6,040.3222万股,占总股本的16.21%。

9、法人代表变更

2008年1月,法人代表潘小英变更为王新潮。

10、注册号变更

2008年1月,注册号3202812106305变更为320281000051156。

11、2008年利润分配

2008年4月18日,公司2007年度股东大会审议通过了"2007年度利润分配方案",决定以2007年度末总股本37,259.20万股为基数,每10股派发现金红利1.00元(含税),送红股2股,同时以资本公积金转增股本,每10股转增8股。送股完成后,第一大股东新潮集团持有公司12,080.6444万股,占总股本的16.21%。

12、2010年配股

经中国证券监督管理委员会证监许可[2010]1328号文核准,公司以2009年12月31日总股本745,184,000股为基数,向全体股东按每10股配售1.5股的比例配售股票。配股完成后,第一大股东新潮集团持有公司13,892.7411万股,占总股本的16.28%。

截至2012年12月底,江苏新潮科技集团有限公司持有公司13,892.7411万股,占总股本的16.28%,仍为本公司的第一大股东。

七、其他有关资料

公司聘请的会计师事务所名称(境内)	名称	江苏公证天业会计师事务所有限公司
	办公地址	江苏省无锡市开发区旺庄路生活区
	签字会计师姓名	秦志军 华可天

第三节 会计数据和财务指标摘要

一、报告期末公司近三年主要会计数据和财务指标

(一) 主要会计数据

单位：元 币种：人民币

主要会计数据	2012 年	2011 年	本期比上年 同期增减 (%)	2010 年
营业收入	4,436,159,748.06	3,762,432,529.90	17.91	3,616,244,164.29
归属于上市公司股东的 净利润	10,410,043.11	67,317,066.50	-84.54	207,712,102.97
归属于上市公司股东的 扣除非经常性损益的净 利润	-173,041,082.16	-37,726,673.19	不适用	192,785,343.09
经营活动产生的现金流 量净额	506,252,315.42	484,593,336.14	4.47	414,830,134.21
	2012 年末	2011 年末	本期末比上 年同期末增 减(%)	2010 年末
归属于上市公司股东的 净资产	2,422,767,315.59	2,412,360,505.29	0.43	2,394,557,702.73
总资产	7,010,379,259.33	6,016,483,247.51	16.52	4,716,681,181.32

(二) 主要财务数据

主要财务指标	2012 年	2011 年	本期比上年同期 增减(%)	2010 年
基本每股收益（元 / 股）	0.01	0.08	-87.5	0.27
稀释每股收益（元 / 股）	0.01	0.08	-87.5	0.27
扣除非经常性损益后的基 本每股收益（元 / 股）	-0.20	-0.04	不适用	0.25
加权平均净资产收益率(%)	0.43	2.80	减少 2.37 个百分点	11.38
扣除非经常性损益后的加 权平均净资产收益率(%)	-7.16	-1.57	不适用	10.57

二、非经常性损益项目和金额

单位：元 币种：人民币

非经常性损益项目	2012 年金额	2011 年金额	2010 年金额
非流动资产处置损益	26,259,068.67	-2,252,236.11	-2,463,347.64
计入当期损益的政府补助，但与公司正常经营业务密切相关，符合国家政策规定、按照一定标准定额或定量持续享受的政府补助除外	185,145,059.77	99,179,639.13	21,144,505.50
除同公司正常经营业务相关的有效套期保值业务外，持有交易性金融资产、交易性金融负债产生的公允价值变动损益，以及处置交易性金融资产、交易性金融负债和可供出售金融资产取得的投资收益	-531,241.56	16,445,000.00	328,162.25
单独进行减值测试的应收款项减值准备转回	15,100.00	42,436.10	
除上述各项之外的其他营业外收入和支出	-528,748.90	-456,803.14	-1,001,970.50
少数股东权益影响额	-14,824,761.48	-2,522,700.10	-226,070.28
所得税影响额	-12,083,351.23	-5,391,596.19	-2,854,519.45
合计	183,451,125.27	105,043,739.69	14,926,759.88

三、采用公允价值计量的项目

单位：元 币种：人民币

项目名称	期初余额	期末余额	当期变动	对当期利润的影响金额
交易性金融负债		531,241.56		531,241.56
合计		531,241.56		531,241.56

第四节 董事会报告

一、 董事会关于公司报告期内经营情况的讨论与分析

(一) 报告期内公司经营情况回顾

1、报告期内行业发展趋势

报告期公司所处的半导体行业受欧债危机持续影响，全球电子信息产品对半导体元器件需求下降。据美国半导体产业协会（SIA）公布数据显示，2012 年前 10 个月，全球半导体累计销售额同比下滑 3.7%。11、12 月开始有所反弹，2012 年 12 月，美洲地区半导体市场销售额较上年同月增长 13.4%，亚太地区较上年同月增长 6.7%，欧洲地区衰退 5.5%，日本地区衰退 11.2%。

2、报告期内公司总体经营情况

报告期受国际市场需求下滑和国内房地产调控的影响，经营环境严峻，管理层积极应对，继续贯彻“全面跟上、局部超越”的发展战略，坚持“练内功、调结构、抓创新、聚人才”的经营策略，全体干部员工团结一心攻坚克难，紧紧围绕董事会制定的经营目标开展各项工作。报告期公司营业收入 44.36 亿元，比同期增长 17.91%；营业利润 -15,025 万元；归属母公司所有者的净利润 1,041 万元，比同期下降 84.54%。

报告期公司整体呈现营业收入增长而营业利润亏损的情况，主要原因是：公司新建的异地生产基地需分期阶段性停工进行设备搬迁、安装调试，导致产能减少，销售额下降，同时异地新员工入职培训、本地员工遣散一次性补偿，费用增加；报告期国内外半导体市场电子元器件加速去库存、去产能，员工工资增加，折旧费用、财务费用增加，新产品研发投入较大导致公司营业利润亏损。公司 2012 年重点投资的 FBGA 到下半年开始量产，四季度满产，对营业收入增幅贡献较大，但其规模经济效应到四季度才逐步显现。

面对 2012 年遇到的前所未有的经营困难，公司管理层采取了以下对策和措施：

(1)、调整公司组织架构，构建以事业中心为单位的利润中心。公司建立了以 IC、TR、基板封装等事业中心为核算单位的利润中心。制定了各事业中心 KPI 指标进行绩效考核，强化基层单位的经营职能和成本控制职能，形成多个责权利相结合的经营实体。

(2)、进一步调整产品结构，优化客户结构。公司近年的产品战略规划是收缩 TR 发展 IC，IC 重点是发展高端产品。报告期内，公司将部分 TR 产能转产 IC，加大 BGA、QFN、FC 等高端产品的技改投入，加快自主知识产权新产品的产业化进程，大力推进 Cu pillar FC 的产品市场应用，Bumping 高端客户持续增加；基板封装事业中心快速成长，营业收入比期初增长了 2.36 倍。成为一批高端客户的合格供应商和最佳供应商。高端产品在公司营业收入的占比重大幅增加。

(3)、加快异地生产基地的建设，尽快达标达产，发挥其降低制造成本的功能。针对长电科技（宿迁）厂部分产能利用率不足的情况，引进开发了部分国际一线大客户，报告期末，部分大客户已完成对宿迁厂生产线的认定；长电科技（滁州）厂搬迁工作按

计划有序进行，产出能力稳步恢复，预计 2013 年 7 月份将全部搬迁完毕。

(4)、继续加大研发力度，结合国家重大科技专项项目的实施，全力推进公司自主创新产品的产业化。报告期公司研发的 MIS-QFN、DFN 已稳步量产，获得一些国际大客户持续增加的订单，MIS 的细线工艺和多层工艺也取得了重大进展；FCBGA 等新技术已具备规模化量产的能力。2012 年度，公司承担多项国家十二五科技重大专项，“关键封装设备、材料应用工程项目验证”、“高端封装工艺及高容量闪存集成封装技术开发与产业化”已通过验收，其中产业化项目获得“标志性成果”的评价。报告期内公司共申报各类科技项目和政府奖励项目 40 多项，争取到国家和各级政府补贴 7,171.1467 万元。年内公司及子公司共申请专利 301 个，其中发明 101 个，实用新型 198 个，国际专利 2 个。截至 2012 年年底，公司及子公司已累计获得授权的专利共 546 个，其中发明 68 个，实用新型 471 个，外观 7 个。

(二) 主营业务分析

1、 利润表及现金流量表相关科目变动分析表

单位：元 币种：人民币

科目	本期数	上年同期数	变动比例（%）
营业收入	4,436,159,748.06	3,762,432,529.90	17.91
营业成本	3,804,287,428.95	3,088,665,132.18	23.17
销售费用	67,027,594.94	66,936,069.37	0.14
管理费用	539,285,731.77	509,685,589.60	5.81
财务费用	157,255,118.32	100,159,054.40	57.01
经营活动产生的现金流量净额	506,252,315.42	484,593,336.14	4.47
投资活动产生的现金流量净额	-1,019,524,499.70	-1,535,195,169.31	不适用
筹资活动产生的现金流量净额	548,003,492.71	959,382,892.06	-42.88
研发支出	205,670,015.61	145,835,751.90	41.03
资产减值损失	12,675,761.44	2,941,942.17	330.86
投资收益	2,185,578.12	21,257,842.00	-89.72
归属于母公司所有者的净利润	10,410,043.11	67,317,066.50	-84.54

2、 收入

(1) 驱动业务收入变化的因素分析

2012 年度公司主营业务收入较 2011 年度增长了 17.91%，主要是公司非募集资金项目投资投产增加了产能，增加了营业收入。

(2) 以实物销售为主的公司产品收入影响因素分析

项目	生产量			销售量		
	本期数	上年同期	同比	本期数	上年同期	同比
芯片封测 (亿颗)	291.31	276.55	5.34%	288.81	275.09	4.99%
WL-CSP (亿颗)	14.01	16.52	-15.19%	13.84	16.36	-15.40%
Bumping (万片次)	43.02	28.78	49.48%	42.38	28.20	50.28%
芯片 (万片)	70.69	67.53	4.68%	68.94	65.13	5.85%

(3) 主要销售客户的情况

公司前五名普通户销售额 87,258.7 万元，占年度销售总额的 19.58%。

3、 成本**(1) 成本分析表**

单位:元

分行业情况						
分行业	成本构成项目	本期金额	本期占总成本比例 (%)	上年同期金额	上年同期占总成本比例 (%)	本期金额较上年同期变动比例 (%)
电子元器件		3,796,524,946.29	100	3,056,418,627.08	100	24.21
分产品情况						
分产品	成本构成项目	本期金额	本期占总成本比例 (%)	上年同期金额	上年同期占总成本比例 (%)	本期金额较上年同期变动比例 (%)
芯片封测	(见下表)	3,595,594,880.63	94.71	2,848,439,225.75	93.20	26.23
芯片销售	(见下表)	200,930,065.66	5.29	207,979,401.33	6.80	-3.39

说明:

1、 芯片封测制造成本构成

成本构成项目	本期金额	本期占总成本比例 (%)	上年同期金额	上年同期占总成本比例 (%)	本期金额较上年同期变动比例 (%)
材料	220,180	61.24	168,569	59.18	30.62
人工	43,159	12	31,597	11.09	36.59
折旧	44,272	12.31	39,763	13.96	11.34
能源	24,571	6.83	21,555	7.57	13.99
制造费用	27,377	7.62	23,360	8.20	17.20

2、芯片制造成本构成

成本构成项目	本期金额	本期占总成本比例 (%)	上年同期金额	上年同期占总成本比例 (%)	本期金额较上年同期变动比例 (%)
材料	11,350	56.49	11,622	55.88	-2.34
人工	2,172	10.81	2,460	11.83	-11.71
折旧	1,775	8.83	1,824	8.77	-2.69
能源	2,502	12.45	2,551	12.27	-1.92
制造费用	2,294	11.42	2,341	11.25	-2.01

(2) 主要供应商情况

公司向前五名供应商合计采购金额为 57,907 万元，占年度采购总额的 24.15%

4、费用

利润表项目	2012 年	2011 年	变动幅度	变动原因
财务费用	15,725.51	10,015.91	57.01%	主要系利息支出增加所致。
资产减值损失	1,267.58	294.19	330.87%	主要系计提长电先进的长期股权投资-SKLink 株式会社减值准备以及坏账准备增加所致。
投资收益	218.56	2,125.78	-89.72%	2011 年度投资收益主要来源于转让旭辉集团股权收益；本年度无同类项目。
所得税费用	2,134.86	1,518.30	40.61%	部分子公司利润增加所致。

5、研发支出

(1) 研发支出情况表

单位：元

本期费用化研发支出	205,670,015.61
本期资本化研发支出	0
研发支出合计	205,670,015.61
研发支出总额占净资产比例 (%)	7.92
研发支出总额占营业收入比例 (%)	4.64

(2) 情况说明

1、公司研发能力在国内同行中处领先地位，已掌握多项国际前沿技术，跻身世界竞争格局中。为实现“全面赶上，局部超越”这一战略目标，公司需紧跟市场热点，不断研发出具有自主知识产权的新产品、新技术、新工艺，来应对和引领电子领域一次又一次的技术革命。

2、报告期研发支出比上年同期上升 41.03%，主要是公司加大科技创新和技术研发

项目的实施力度，加快如 SiP、FC 封装、MIS 材料等新产品产业化步伐所致。

3、因国家重大专项验收需要，本公司将“高端封装工艺重大专项费用”1,628.64 万元单独列出，不包含在“本期研发支出”中。

6、现金流

单位：万元

现金流量表项目	2012 年	2011 年	变动幅度	变动原因
投资活动产生的现金流量净额	-101,952.45	-153,519.52	-33.59%	年度内适度控制了投资规模
筹资活动产生的现金流量净额	54,800.35	95,938.29	-42.88%	实际融资额比上年减少所致。

(三) 行业、产品或地区经营情况分析

1、主营业务分行业、分产品情况

单位：元 币种：人民币

主营业务分行业情况						
分行业	营业收入	营业成本	毛利率 (%)	营业收入比上年增减 (%)	营业成本比上年增减 (%)	毛利率比上年增减 (%)
电子元器件	4,420,533,497.18	3,796,524,946.29	14.12	18.89	24.21	减少 3.68 个百分点
主营业务分产品情况						
分产品	营业收入	营业成本	毛利率 (%)	营业收入比上年增减 (%)	营业成本比上年增减 (%)	毛利率比上年增减 (%)
芯片封测	4,148,401,964.34	3,595,594,880.63	13.33	20.49	26.23	减少 3.94 个百分点
芯片销售	272,131,532.84	200,930,065.66	26.16	-1.15	-3.39	增加 1.71 个百分点

2、主营业务分地区情况

单位：元 币种：人民币

地区	营业收入	营业收入比上年增减 (%)
境内销售	1,711,584,244.56	8.98
境外销售	2,708,949,252.62	26.14

(四) 资产、负债情况分析

1、 资产负债情况分析表

单位:万元

项目名称	本期期末数	本期期末数占总资产的比例(%)	上期期末数	上期期末数占总资产的比例(%)	本期期末金额较上期期末变动比例(%)
应收票据	38,068.62	5.43	7,706.86	1.28	393.96
其他应收款	212.22	0.03	88.65	0.015	139.39
长期股权投资	6,227.45	0.89	4,451.99	0.74	39.88
在建工程	38,410.42	5.48	65,666.61	10.91	-41.51
长期待摊费用	21,684.41	3.09	15,155.26	2.52	43.08
短期借款	179,965.70	25.67	118,837.60	19.75	51.44
预收款项	4,938.46	0.70	2,632.23	0.44	87.62
应付利息	2,485.66	0.35	907.36	0.15	173.94

应收票据增加：主要系票据质押增加所致。

其他应收款增加：主要系应收出口退税增加所致。

长期股权投资增加：主要系对华进半导体投资所致。

在建工程减少：主要系当期结转固定资产所致。

长期待摊费用增加：主要系高端产品增加，相关设备增加工装夹具等所致。

短期借款增加：主要系补充流动资金及信用证到期支付所致。

预收款项增加：主要系公司对部分加工客户调整交易方式所致。

应付利息增加：主要系到期一次性支付的短期融资券利息所致。

2、公允价值计量资产、主要资产计量属性变化相关情况说明

单位：元

项目	期初数	本期公允价值变动损益	计入权益的累计公允价值变动	本期计提的减值	期末数
金融负债		531,241.56			531,241.56

(五) 核心竞争力分析

①公司高端集成电路的生产能力在行业中处于领先地位。Bumping 8" ~12" 年产能达 72 万片次，WLCSP 具有 3P3M 量产能力，年产能可达 18 亿颗；具备国际先进的芯片中段封装能力；以封装移动基带芯片为主的 BGA 已规模化量产，铜线合金线使用率达 90% 以上；12" 40nm low-k 芯片 BGA 封装已率先在国内规模化量产；Flip Chip on L/F 和 FCBGA 年产能分别达到 3.6 亿颗和 2,400 万颗，形成了 Bumping 到 Flip Chip 一条龙封装服务能力；具有国际先进水平的 3D3 轴地磁传感器 MEMS 封装年产能达到 1 亿颗；3M FF 高像素影像传感器量产，平均良率 >97%，高于国际业界同类产品的质量水平，5MAF 预量产得到了客户的肯定；以 MIS 技术封装的产品已规模化量产，2012 年共生产 33,579 万颗，得到国际知名客户认可，成为公司有核心竞争力的拳头产品。公司 2012 年在全球封测企业排名第七，比 2011 年上升一位。

②公司研发投入大，研发能力强。公司已掌握多项国际前沿技术，拥有一大批自主知识产权的专利技术。MIS 细线、超细线和多层板工艺已取得重大进展；长电先进已建成 Bump/WLCSP/SiP/FC/TSV 五大圆片级封装技术服务平台，为下一代先进封装技术形成有力的技术支撑；新晟电子新导入的 8M AF 高像素自动焦距产品预计在 2013 年可量产。

③为国际一线大客户服务能力提升。公司全年共接受了国内外 192 家客户的稽核，通过率达到 99%。IC 事业中心取得了三星 VD 和三星半导体的认可，公司作为国内唯一一家受邀的亚洲区封测供应商，参加了 2012 年 ADI 菲律宾 TQM 大会，获得 ADI TQM 项目的嘉奖；铜线、合金线 BGA 封装良率稳定在 99.9%，FCBGA 提升至 98.5% 以上，达到国际先进水准；长电先进 2012 年继续获得 TI 最佳供应商奖，高端客户比例持续增加；分立器件全年成功导入 50 家终端客户。

④公司芯片生产成功开发了音响用大功率晶体管、400V、600V 快恢管，得到客户认可和订单。公司研发的去金工艺成功取代了原有的金砷工艺和 MC 工艺，降低了成本。产品对档率已经达到 90% 以上；外延系列产品的 hfe 的均匀性明显提高，极差值缩小了一倍；通过生产精细管理、产品的在线流通时间缩短，生产效率提高。

(六) 投资状况分析

1、对外股权投资总体分析

报告期内，公司对外股权投资总额为 2,000 万元人民币，比上年同期下降 55.3%。

被投资公司名称	注册资本（万元人民币）	主要经营活动	占被投资公司权益比例（%）
华进半导体封装先导技术研发中心有限公司	10,000	集成电路封装与系统集成的技术研发；半导体集成电路和系统集成产品的技术转让、技术服务；技术转让、技术服务；利用自有资产对外投资；培训服务（不含发证、不含国家统一认可的职业资格证书类培训）	20

2、非金融类公司委托理财及衍生品投资的情况

(1) 委托理财情况

本年度公司无委托理财事项。

(2) 委托贷款情况

本年度公司无委托贷款事项。

3、募集资金使用情况

报告期内，公司无募集资金或前期募集资金使用到本期的情况。

4、主要子公司、参股公司分析

1) 长电科技（滁州）

长电科技（滁州）为本公司全资子公司，注册资本 15,000 万元人民币，主营研制、开发、销售半导体、电子原件、专用电子电气装置。

2012 年营业收入 10,743.43 万元；营业利润-3,119.39 万元；净利润-778.32 万元。该公司本年度为搬迁期，需承担新员工培训支出、到岗初期产能较低补贴支出、客户对新厂重新稽核认定期的产能闲置等，导致本年度亏损。

2) 长电科技（宿迁）

长电科技（宿迁）为本公司全资子公司，注册资本 15,000 万元人民币，主营研制、开发、销售半导体、电子原件、专用电子电气装置。

2012 年营业收入 26,434.93 万元；营业利润-1,839.44 万元；净利润-818.33 万元。该公司年初完成搬迁，但由于中大功率管产能利用不足，部分产品价格下降，导致亏损。

3) 江阴新顺微电子有限公司

新顺微电子为本公司控股 75% 的中外合资企业，注册资本 1,060 万美元，主营开发、设计、制造半导体芯片。

2012 年营业收入 27,306.63 万元，比上年同期减少 0.99%；营业利润 4,216.71 万元，比上年同期增加 13.97%；净利润 3,659.39 万元，比上年同期增加 15.12%。

4) 江阴长电先进封装有限公司

长电先进为本公司直接控股 75% 的中外合资企业，注册资本 2,600 万美元，主营半导体芯片凸块及封装测试产品。

2012 年实现营业收入 76,321.62 万元，比上年同期增加 5.46%；营业利润 1,937.62 万元，比上年同期减少 35.57%；净利润 8,271.71 万元，比上年同期增加 119.93%，主要系国家重大科技专项验收通过增加收益所致。

5) 江阴新基电子设备有限公司

江阴新基电子设备有限公司为本公司控股 74.78% 的中外合资企业，注册资本 241.907413 万美元，主营半导体封装、检测设备、精密模具、刀具及零配件。

2012 年公司共实现营业收入 4,261.53 万元，比上年同期增加 34.35%；营业利润 663.75 万元，比上年同期增加 94.62%；净利润 615.04 万元，比上年同期增加 106.16%。

6) 江阴新晟

江阴新晟电子有限公司为本公司控股 70% 的的有限公司，注册资本 4,875 万元人民币，主营新型电子元器件的销售、研究、开发、设计、制造、加工。

2012 年实现营业收入 4,072.42 万元；营业利润-1,060.18 万元；净利润-1,060.18 万元。该公司还处于研发期，收入较少。

5、非募集资金项目情况

单位:万元 币种:人民币

项目名称	项目金额	项目进度	本年度投入金额	累计实际投入金额	项目收益情况
多叠层多芯片系统级集成技术及四边无引脚多圈排列封装项目	18,010	90.09%	8,589	16,226	报告期内实现毛利 1,958 万元。
集成电路封装生产线铜制程技改扩能	21,438	83.73%	4,891	17,951	报告期内实现毛利 1,281 万元
通信用高密度混合集成电路封装生产线技改扩能	18,900	75.46%	5,557	14,261	报告期内实现毛利 1,283 万元
片式功率器件生产线技改扩能	11,856	已完工	5,891	11,857	报告期内实现毛利 1,398 万元
球栅阵列封装 FBGA 技改扩能项目	15,470	76.73%	6,732	11,871	报告期内实现毛利 924 万元
先进封装后道生产线二期项目	35,000	86.46%	11,069	30,261	报告期内实现毛利 3,487 万元
F-BGA 封装测试项目技改扩能	26,188	43.85%	11,485	11,485	报告期内实现毛利 103 万元
长电宿迁公司厂房及生产设施	27,000	98%	3,786	26,459	报告期内实现毛利 505 万元
长电滁州公司厂房及生产设施	45,000	82.45%	22,438	37,102	报告期内毛利 -732 万元
合计	218,862	/	80,438	177,473	/

二、董事会关于公司未来发展的讨论与分析

(一) 行业竞争格局和发展趋势

1、公司面临的行业竞争格局

当前全球集成电路产业格局进入重大调整期，主要国家/地区都把加快发展集成电路产业作为抢占新兴产业的战略制高点，投入了大量的创新要素和资源。金融危机后，

英特尔、三星、德州仪器、台积电等加快先进工艺导入，加速资源整合、重组步伐，不断扩大产能，强化产业链核心环节控制力和上下游整合能力，急欲拉大与竞争对手的差距。行业门槛的进一步提高，市场竞争格局加速变化，资金、技术、人才、服务等综合性竞争加剧，对于资源和创新要素积累不足的国内集成电路企业而言，面临的挑战更为严峻。

2、公司所处行业发展趋势

集成电路产业是国家新兴产业，是转变经济发展方式、调整产业结构、保障国家信息安全的重要支撑。根据工业和信息化部发布的《集成电路"十二五"发展规划》：“到"十二五"末，产业规模再翻一番以上，关键核心技术和产品取得突破性进展，形成一批具有国际竞争力的企业。过去五年我国集成电路市场规模年均增速 14%，2010 年达到 7,349.5 亿元。预计到 2015 年，国内集成电路市场规模将超过 1 万亿元。

随着"后 PC 时代"的来临，以智能手机、平板电脑、ultrabook 等为主的移动互联终端产品继续成为产业发展的重要支撑；物联网、云计算、节能环保、安防等新兴产业的快速发展，将成为推动集成电路产业发展的新动力；此外，智能电视、Leap Motion、Google Glass 这类新兴电子产品的推出将会在一定程度上加快半导体市场的发展。

我国是世界电子产品生产和消费大国，过去几年，我国集成电路市场规模虽快速增长，但仅能满足国内市场需求的 15%-20%，大量产品仍需要进口，未来就国内市场也是潜力巨大。

(二) 公司发展战略

公司发展战略是：全面赶上，局部超越，建成国际一流的封测企业。

● 拓展有自主知识产权的新产品和新技术市场，培育未来核心竞争力。重点发展 MIS，继续提高 FC、QFN、BGA、SiP 等产品的生产规模。

● 继续练内功，在质量、成本、效率、制造技术、信息化管理和客户服务等多方面持续提升，进一步缩小与国际一流大公司的差距。

● 发挥各事业中心制职能，通过技术革新、提升铜线产品比例、降本节支、深挖设备潜能等方式增强各中心盈利能力。

● 抓重点客户和重点市场的拓展，着力扩大高端产品的市场份额，重点扩大高脚

位 IC、FC、BGA、MIS 等新产品的比重，提升利润空间。

● 加快两个低成本生产基地建设，持续完善内部管理，整合资源，推动降本工作，尽快达标达产，创造效益。

● 进行内控体系建设，规范公司治理，实行标准化、系统化、信息化管理，重点推进 ERP 系统一体化建设和 OA 系统建设，从而提高管理效率。

(三) 经营计划

预计 2013 年度公司将实现营业总收入 50 亿元，营业总成本将控制在 47.7 亿元左右。该生产经营目标并不代表公司对 2013 年度的盈利预测，能否实现取决于市场状况变化、公司经营等多种因素，存在很大的不确定性。

(四) 因维持当前业务并完成在建投资项目公司所需的资金需求

1、2013 年公司资本支出计划

1.1 通信用线性低功耗混合集成电路及 BGA 球栅阵列技改扩能项目，两个项目拟在本年度投资，项目总投资为 20,441 万元，资金来源为企业自筹，具体详见公司第五届第四次董事会决议公告。

1.2、公司城东厂南区新建厂房一期工程及建造职工单身公寓项目，项目总投资 31200 万元，资金来源为企业自筹，具体详见公司第五届第四次董事会决议公告。

1.3、F-BGA 封装测试技改项目、先进封装后道生产线二期项目等以前年度投入但尚处建设期的项目，本年度继续投入，资金来源均为企业自筹，具体详见会计报表附注 10“在建工程”。

1.4、本年度预计还要新增设备投资 3 亿元。公司将根据市场需求情况确定投资项目和投资额，在项目可研报告论证通过后，及时召开董事会，审议项目投资。

2、2013 年公司研发支出计划

预计 2013 年度本公司各类研发支出总计约 2.1 亿元。

3、2013 年借贷计划

随着公司投资规模的扩大，为完成 2013 年经营目标，公司将适度增加借贷规模。

(五) 可能面对的风险

1、行业波动风险

公司受半导体行业的景气状况影响较大。半导体行业具有周期性波动的特点。

2008 年第四季度和 2009 年受金融危机影响，景气度直线下降，跌至谷底；2010 年触底反弹，开始强劲复苏，我国集成电路市场增速达到 29.5%，2011 年受欧债危机影响，全年景气度呈现前高后低的走势，2012 年延续 2011 年的低迷状态，景气度在低谷徘徊。

半导体行业在发展过程中的波动会对公司经营业绩产生一定影响。公司将会密切关注市场需求动向，加快技术创新步伐，及时进行产品结构调整，降低行业波动给公司带来的经营风险。

2、主要原材料价格波动风险

公司主要原材料包括金丝、铜、塑封树脂，占材料成本比重较大；塑封树脂价格相对稳定，而金、铜价格波动较大，会导致公司经营业绩出现一定波动。为规避和防范公司生产、经营中使用的原材料涨价风险，减少因原材料价格波动造成的产品成本波动，公司对黄金等进行保值交易业务，以增加公司的抗风险能力。

3、新产品新技术的研发和产业化风险

公司瞄准国际集成电路封测的前沿技术，加快研发新的技术和产品，但集成电路行业技术更新快，研发投入大，同时创新成果的产业化难度也大，科技创新存在新技术、新产品产业化不确定的风险和被更新的技术替代的风险，因此部分研发投入存在损失的风险。公司将加强市场调研，发挥核心技术研发人员的作用，控制和降低研发风险。

三、 董事会对会计师事务所“非标准审计报告”的说明

(一) 董事会、监事会对会计师事务所“非标准审计报告”的说明

√ 不适用

(二) 董事会对会计政策、会计估计或核算方法变更的原因和影响的分析说明

√ 不适用

(三) 董事会对重要前期差错更正的原因及影响的分析说明

√ 不适用

四、利润分配或资本公积金转增预案

(一) 现金分红政策的制定、执行或调整情况

1、根据中国证券监督管理委员会《关于进一步落实上市公司现金分红有关事项的通知》（证监发〔2012〕37号）及江苏证监局“苏证监公司字【2012】276号”通知的要求，公司第四届第十八次董事会审议通过了对原《公司章程》中第一百五十七条：公司利润分配政策条款进行了修订，并提交公司2012年第二次临时股东大会审议通过。

修订后的利润分配条款如下：第一百五十七条 公司利润分配政策为：

(一)、公司利润分配政策的基本原则：

公司的利润分配不得超过累计可分配利润的范围，不得损害公司持续经营能力。

(二)、公司利润分配的形式：

公司采用现金、股票或者现金与股票相结合的方式分配股利。公司应积极推行以现金方式分配股利，在有条件的情况下，公司可以进行中期利润分配。

(三)、公司现金分红的具体条件和比例：

1、公司在当年盈利且累计未分配利润为正的情况下，可采取现金方式分配股利；

2、公司最近三年以现金方式累计分配的利润不少于最近三年实现的年均可分配利润的百分之三十；

3、如公司年度实现盈利并达到现金分配条件，公司董事会未提出现金利润分配方案的，应当在定期报告中披露未分红的原因，独立董事应当对此发表独立意见；

4、存在股东违规占用公司资金情况的，公司应当扣减该股东所分配的现金红利以偿还其占用的资金。

(四)、公司出现以下情形之一的，可以不实施现金分红：

1、合并报表或母公司报表当年度未实现盈利；

2、合并报表或母公司报表当年度经营性现金流量净额或者现金流量净额为负数；

3、合并报表或母公司报表期末资产负债率超过70%；

4、合并报表或母公司报表期末可供分配的利润余额为负数；

5、公司财务报告被审计机构出具非标准无保留意见；

6、公司存在超过最近一期经审计净资产 30% 以上的重大投资计划或大额现金支出事项的。

(五)、公司发放股票股利的具体条件

公司在经营情况良好，并且董事会认为公司股票价格与公司股本规模不匹配、发放股票股利有利于公司全体股东整体利益时，可以在满足上述现金分红的条件下，提出股票股利分配预案。

(六)、公司利润分配决策程序

公司董事会在制定现金分红具体方案时，应充分考虑公司盈利规模、现金流量状况、发展阶段、未来资金需求和股东合理回报，提出利润分配预案，经董事会审议通过后提交股东大会审议，股东大会对利润分配预案进行审议时，应当通过多种渠道主动与股东特别是中小股东进行沟通和交流，充分听取中小股东的意见和诉求，并及时答复中小股东关心的问题。利润分配预案应由出席股东大会的股东或股东代理人所持二分之一以上的表决权通过。

(七)、公司利润分配政策的变更

1、如遇到战争、自然灾害等不可抗力、或者公司外部经营环境变化并对公司生产经营造成重大影响，或公司自身经营状况发生较大变化时，公司可对利润分配政策进行调整。

2、公司调整利润分配政策应由董事会在议案中详细论证和说明调整原因，并经董事会审议通过后递交股东大会特别决议通过。

3、调整后的利润分配政策应以股东权益保护为出发点，且不得违反中国证券监督管理委员会和证券交易所的有关规定。

2、报告期内现金分红实施情况

2012 年 5 月 15 日召开的公司 2011 年年度股东大会审议通过了 2011 年度利润分配方案：经江苏公证天业会计师事务所有限公司审计，母公司 2011 年度利润总额 21,207,865.95 元，实现净利润 21,984,172.14 元，扣除计提的法定盈余公积 2,198,417.21 元，扣除本年度分配的股利 51,188,016.60 元，加期初未分配利润 402,641,709.86 元，本

年度可供分配的利润为 371,239,448.19 元。

为保证公司健康、稳定发展，根据 2012 年生产经营需求，董事会提议本年度不进行利润分配，也不进行资本公积转增股本。

(二) 报告期内盈利且母公司未分配利润为正，但未提出现金红利分配预案的，公司应当详细披露原因以及未分配利润的用途和使用计划

报告期内盈利且母公司未分配利润为正，但未提出现金红利分配预案的原因	未分配利润的用途和使用计划
受行业及外部环境影响，2012 年度，母公司实现净利润为-67,043,826.68 元，根据《公司章程》利润分配政策：公司合并报表或母公司报表当年度未实现盈利，可以不实施现金分红。	用于补充流动资金

(三) 公司近三年（含报告期）的利润分配方案或预案、资本公积金转增股本方案或预案

单位：元 币种：人民币

分红年度	每 10 股送红股数(股)	每 10 股派息数(元)(含税)	每 10 股转增数(股)	现金分红的数额(含税)	分红年度合并报表中归属于上市公司股东的净利润	占合并报表中归属于上市公司股东的净利润的比率(%)
2012 年	0	0	0	0	10,410,043.11	0
2011 年	0	0	0	0	67,317,066.50	0
2010 年	0	0.6	0	51,188,016.60	207,712,102.97	24.64

五、积极履行社会责任的工作情况

(一) 社会责任工作情况

公司积极履行社会责任，以人为本，在环境保护、能源消耗、安全生产、公共卫生等方面认真执行国家的相关法律法规。

1、公司严格遵守《劳动法》及有关法律法规，依法保护职工的合法权益。建立了完善的社会及健康保障体系：为员工及时缴纳社会养老保险、医疗保险、生育保险、工伤保险、失业保险、生育保险、住房公积金；为员工提供定期的免费身体检查，以保障职业健康安全；为员工提供职业化培训，促进员工职业发展；为丰富员工业余文化生活，公司购置大量活动器材建立了职工活动中心、网球场、篮球场、图书室、音乐室等，定期不定期召开各类文体活动；加强了员工间的交流，提升公司凝聚力。

2、公司制定了全面的安全管理制度，每年与各子公司签订安全责任书，将安全指标责任纳入年终考核。公司定期进行安全检查，开展安全教育培训，加强员工安全意识，发现安全隐患及时整改；2012 年度共计投入安全生产 500 余万元。

3、公司始终贯彻节能减排、低碳环保理念，全年环保设施共计投入 850 万元，保证了公司废水、废气、废渣、噪声的达标排放，被江阴市评为“十佳绿色环保企业”；全年节能减排投入 120 万元，实施节能减排改造项目 7 个。

4、公司以自主知识产权技术为发展动力，产品技术指标达到国际先进、国内领先水平，产品质量稳定优异。公司不断完善各项内控制度，积极构建与供应商、客户的战略合作伙伴关系，切实履行合同条款，保护各方权益。

公司在做好生产经营活动工作的同时，积极参加扶贫帮困、爱心捐赠等社会公益活动。2012 年度公司爱心捐赠 60 万元，用于资助孤儿上学；发放困难补助慰问金 10 多万元，用于帮扶公司家庭困难职工。

今后公司还将继续参与社会公益事业和生态环境保护，更好地承担和履行企业社会责任，为社会、经济、自然环境的可持续发展做出应有的贡献。

第二节 重要事项

一、 重大诉讼、仲裁和媒体普遍质疑的事项

本年度公司无重大诉讼、仲裁和媒体质疑事项。

二、 报告期内资金被占用情况及清欠进展情况

√ 不适用

三、 破产重整相关事项

本年度公司无破产重整相关事项。

四、 资产交易、企业合并事项

√ 不适用

五、 公司股权激励情况及其影响

√ 不适用

六、 重大关联交易

(一) 资产收购、出售发生的关联交易

1、 已在临时公告披露且后续实施无进展或变化的事项

事项概述	查询索引
向江苏新潮科技集团有限公司出售位于深圳、东莞的房地产。	刊载于上海证券交易所网站 (www.sse.com.cn) 的临 2011-027 的董事会决议公告、临 2011-028 的资产出售关联交易公告以及临 2012-001 的公司第一次临时股东大会决议公告。

七、 重大合同及其履行情况

(一) 托管、承包、租赁事项

√ 不适用

(二) 担保情况

单位:万元 币种:人民币

公司对子公司的担保情况	
报告期内对子公司担保发生额合计	10,659.85
报告期末对子公司担保余额合计 (B)	4,659.85
公司担保总额情况 (包括对子公司的担保)	
担保总额 (A+B)	4,659.85
担保总额占公司净资产的比例 (%)	1.92
其中:	
上述三项担保金额合计 (C+D+E)	4,659.85

(三) 其他重大合同

本年度公司无其他重大合同。

八、 承诺事项履行情况

√ 不适用

九、 聘任、解聘会计师事务所情况

单位:万元 币种:人民币

是否改聘会计师事务所:	否
	现聘任
境内会计师事务所名称	江苏公证天业会计师事务所有限公司
境内会计师事务所报酬	90
境内会计师事务所审计年限	12

十、 上市公司及其董事、监事、高级管理人员、持有 5%以上股份的股东、实际控制人、收购人处罚及整改情况

本年度公司及其董事、监事、高级管理人员、持有 5%以上股份的股东、实际控制人、收购人均未受中国证监会的稽查、行政处罚、通报批评及证券交易所的公开谴责。

十一、 其他重大事项的说明

报告期内, 公司进行董事会换届选举, 部分董事人员发生了变动, 详细情况见本年度报告“第七节 董事、监事、高级管理人员和员工情况 四、公司董事、监事、高级管理人员离职和解聘情况”。

第三节 股份变动及股东情况

一、股本变动情况

(一) 股份变动情况表

1、股份变动情况表

单位：股

	本次变动前		本次变动增减（+，-）					本次变动后	
	数量	比例 (%)	发行 新股	送 股	公积金 转股	其 他	小 计	数量	比例 (%)
一、有限售条件股份									
1、国家持股									
2、国有法人持股									
3、其他内资持股									
其中：境内非国有法人持股									
境内自然人持股									
4、外资持股									
其中：境外法人持股									
境外自然人持股									
二、无限售条件流通股份	853,133,610	100						853,133,610	100
1、人民币普通股	853,133,610	100						853,133,610	100
2、境内上市的外资股									
3、境外上市的外资股									
4、其他									
三、股份总数	853,133,610	100						853,133,610	100

(二) 限售股份变动情况

报告期内，本公司限售股份无变动情况。

二、 证券发行与上市情况

(一) 截至报告期末近 3 年历次证券发行情况

单位：股 币种：人民币

股票及其衍生证券的种类	发行日期	发行价格 (或利率)	发行数量	上市日期	获准上市交易数量	交易终止日期
股票类						
配股	2010 年 10 月 22 日	5.69	107,949,610	2010 年 10 月 29 日	107,949,610	

2010 年，经中国证券监督管理委员会证监许可[2010]1328 号文核准，公司以总股本 745,184,000 股为基数，每 10 股配 1.5 股，向公司全体股东配售。本次配股有效认购数量为 107,949,610 股，认购金额为人民币 614,233,280.90 元。

(二) 公司股份总数及股东结构变动及公司资产和负债结构的变动情况

报告期内没有因送股、配股等原因引起公司股份总数及结构的变动。

(三) 现存的内部职工股情况

本报告期末公司无内部职工股。

三、 股东和实际控制人情况

(一) 股东数量和持股情况

单位：股

截止报告期末股东总数	156,336	年度报告披露日前第 5 个交易日末股东总数	152,798			
前十名股东持股情况						
股东名称	股东性质	持股比例 (%)	持股总数	报告期内增减	持有有限售条件股份数量	质押或冻结的股份数量
江苏新潮科技集团有限公司	境内非国有法人	16.28	138,927,411			质押 65,000,000
孙青云	未知	0.56	4,741,879			未知
常文光	未知	0.52	4,463,400			未知
侯慧萍	未知	0.48	4,129,900			未知
中国农业银行股份有限公司—南方中证 500 指数证券投资基金 (LOF)	未知	0.32	2,708,443			未知

王茂芝	未知	0.30	2,519,458			未知
陈华明	未知	0.23	2,000,000			未知
陈宝美	未知	0.23	2,000,000			未知
中国银行股份有限公司—华泰柏瑞盛世中国股票型开放式证券投资基金	未知	0.23	1,999,956			未知
中国工商银行股份有限公司—广发中证 500 指数证券投资基金 (LOF)	未知	0.22	1,908,483			未知
前十名无限售条件股东持股情况						
股东名称		持有无限售条件股份的数量		股份种类及数量		
江苏新潮科技集团有限公司		138,927,411		人民币普通股		138,927,411
孙青云		4,741,879		人民币普通股		4,741,879
常文光		4,463,400		人民币普通股		4,463,400
侯慧萍		4,129,900		人民币普通股		4,129,900
中国农业银行股份有限公司—南方中证 500 指数证券投资基金(LOF)		2,708,443		人民币普通股		2,708,443
王茂芝		2,519,458		人民币普通股		2,519,458
陈华明		2,000,000		人民币普通股		2,000,000
陈宝美		2,000,000		人民币普通股		2,000,000
中国银行股份有限公司—华泰柏瑞盛世中国股票型开放式证券投资基金		1,999,956		人民币普通股		1,999,956
中国工商银行股份有限公司—广发中证 500 指数证券投资基金(LOF)		1,908,483		人民币普通股		1,908,483
上述股东关联关系或一致行动的说明		江苏新潮科技集团有限公司为本公司第一控股股东，其他股东之间未知是否存在关联关系及一致行动人关系。				

四、 控股股东及实际控制人情况

(一) 控股股东情况

1、 法人

单位：万元 币种：人民币

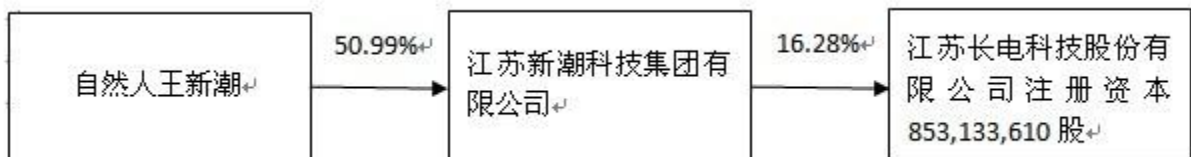
名称	江苏新潮科技集团有限公司
单位负责人或法定代表人	王新潮
成立日期	2000年9月7日
组织机构代码	72224384-8
注册资本	5,435
主要经营业务	光电子、自动化设备、激光器、应用产品、模具的研制、开发、生产、销售；机械精加工；对电子、电器、机电等行业投资；建筑智能化工程。2006年2月16日江阴新潮科技集团有限公司更名为江苏新潮科技集团有限公司
经营成果	新潮集团的经营主要是通过对其下属子公司的控股和对外投资获得投资收益。
财务状况	报告期内新潮集团的收入来源主要为投资收益，净利润为4,115万元。
现金流和未来发展策略	报告期内新潮集团经营活动产生的现金净额为-933.8万元。未来仍将维持对下属子公司控股和对外投资的经营模式运行。
报告期内控股和参股的其他境内外上市公司的股权情况	报告期内没有控股和直接参股的其他境内外上市公司的股权。

(二) 实际控制人情况

1、 自然人

姓名	王新潮
国籍	中国
是否取得其他国家或地区居留权	否
最近5年内的职业及职务	长电科技董事长

2、 公司与实际控制人之间的产权及控制关系的方框图



五、 其他持股在百分之十以上的法人股东

截止本报告期末公司无其他持股在百分之十以上的法人股东。

第四节 董事、监事、高级管理人员和员工情况

一、持股变动及报酬情况

(一) 现任及报告期内离任董事、监事和高级管理人员持股变动及报酬情况

单位：股

姓名	职务	性别	年龄	任期起始日期	任期终止日期	年初持股数	年末持股数	报告期内从公司领取的应付报酬总额（万元）（税前）	报告期内从股东单位获得的应付报酬总额（万元）
王新潮	董事长	男	56	2010年1月1日	2012年12月31日	0	0	62.1	
于燮康	副董事长	男	64	2010年1月1日	2012年12月31日	0	0	49.7	
何志文	董事、总经理	男	55	2010年4月1日	2012年12月31日	0	0	70.6	
沈阳	董事	男	44	2010年1月1日	2012年12月31日	0	0	37.3	
朱正义	董事会秘书、董事	男	61	2010年1月1日	2012年12月31日	9,200	9,200	37.3	
王元甫	董事、财务总监	男	46	2010年1月1日	2012年12月31日	0	0	37.1	
邬承左	独立董事	男	59	2010年1月1日	2012年12月31日	0	0	5	
陶建中	独立董事	男	52	2010年1月1日	2012年12月31日	0	0	5	
张仁德	独立董事	男	56	2010年1月1日	2012年12月31日	0	0	5	
赖志明	监事会主席	男	52	2010年12月15日	2012年12月31日	0	0	0	
冯东明	监事	男	57	2010年1月1日	2012年12月31日	0	0	0	
叶文芝	监事	女	44	2010年1月1日	2012年12月31日	0	0	34.4	
罗宏伟	副总经理	男	52	2010年1月1日	2012年12月31日	0	0	41.9	
钱浩忠	副总经理	男	57	2010年1月1日	2012年12月31日	0	0	44.7	
陈玉娟	副总经理	女	51	2010年1月1日	2012年12月31日	0	0	37.2	
梁志忠	技术总监	男	51	2010年1月1日	2012年12月31日	0	0	96.8	
耿丛正	副总经理	男	51	2010年1月1日	2012年12月31日	0	0	41.6	
李维平	副总经理	男	50	2010年1月1日	2012年12月31日	0	0	60.9	
刘仁琦	副总经理	男	51	2010年4月1日	2012年12月31日	0	0	61.3	
林治国	总经理	男	59	2013年1月1日	2015年12月31日	0	0		

蒋守雷	独立董事	男	70	2013年1月1日	2015年12月31日	0	0		
范永明	独立董事	男	46	2013年1月1日	2015年12月31日	0	0		
沙智慧	独立董事	女	43	2013年1月1日	2015年12月31日	0	0		
马岳	监事	男	33	2013年1月1日	2015年12月31日	0	0	14.8	
梁新夫	副总经理	男	49	2013年1月1日	2015年12月31日	0	0	56.7	
吴芬	副总经理	女	44	2013年1月1日	2015年12月31日	0	0	28.8	
骈文胜	副总经理	男	42	2013年1月1日	2015年12月31日	800	800	32.7	
合计	/	/	/	/	/	10,000	10,000	860.9	

王新潮：本公司董事长

于燮康：本公司总经理、副董事长

何志文：飞信半导体股份有限公司董事及总经理、执行副总经理、本公司总经理董事

沈阳：本公司党委副书记、董事

朱正义：本公司董事会秘书、董事

王元甫：本公司财务总监、董事

邬承左：南京中达制膜（集团）股份公司财务部经理、无锡瑞银投资担保有限公司总经理、本公司独立董事

陶建中：无锡微电子科研中心研究室副主任、主任、中电科技集团 58 所副所长、本公司独立董事

张仁德：江苏大桥律师事务所主任、本公司独立董事

赖志明：江阴长电先进封装有限公司总经理、本公司监事会主席

冯东明：江阴新顺微电子有限公司总经理、本公司监事

叶文芝：本公司工会委员、工会主席、监事

罗宏伟：本公司副总经理

钱浩忠：本公司副总经理

陈玉娟：本公司人力资源处处长、副总经理

梁志忠：本公司技术总监

耿丛正：江阴长电先进封装有限公司副总经理、常务副总经理，本公司副总经理

李维平：Aodevices 高级副总裁、本公司驻北美办事处总经理、本公司副总经理

刘仁琦：飞信半导体股份有限公司总经理室处长、资深专案经理、本公司副总经理、江阴新晟电子有限公司总经理

林治国：晟碟半导体（上海）有限公司总经理

蒋守雷：上海集成电路行业协会秘书长，南通富士通微电子股份有限公司独立董事。

范永明：江苏英特东华律师事务所律师

沙智慧：无锡中天衡资产评估事务所所长、大冶特殊钢股份有限公司、江苏中达新材料

集团股份有限公司独立董事

马岳：本公司办公室副主任、主任

梁新夫：美国加州 Skyworks Solution Inc IC 封装高级主任工程师，本公司基板封装事业中心技术副总，基板封装事业中心总经理

吴芬：本公司品保处处长、城东厂区质量总监，总经理助理

骈文胜：日月光上海电子有限公司封装厂长、资财处长，本公司封测三厂厂长，电路事业中心总经理

二、 现任及报告期内离任董事、监事和高级管理人员的任职情况

(一) 在股东单位任职情况

任职人员姓名	股东单位名称	在股东单位担任的职务	任期起始日期	任期终止日期
王新潮	江苏新潮科技集团有限公司	董事长	2012年9月8日	2015年9月7日
于燮康	江苏新潮科技集团有限公司	董事	2012年9月8日	2015年9月7日
朱正义	江苏新潮科技集团有限公司	董事	2012年9月8日	2015年9月7日
罗宏伟	江苏新潮科技集团有限公司	董事	2012年9月8日	2015年9月7日
赖志明	江苏新潮科技集团有限公司	董事	2012年9月8日	2015年9月7日
叶文芝	江苏新潮科技集团有限公司	董事	2012年9月8日	2015年9月7日
钱浩忠	江苏新潮科技集团有限公司	监事会召集人	2012年9月8日	2015年9月7日
沈阳	江苏新潮科技集团有限公司	监事	2012年9月8日	2015年9月7日
王元甫	江苏新潮科技集团有限公司	监事	2012年9月8日	2015年9月7日

(二) 在其他单位任职情况

任职人员姓名	其他单位名称	在其他单位担任的职务	任期起始日期	任期终止日期
王新潮	江阴新顺电子有限公司	董事长	2012年7月31日	2015年7月30日
王新潮	江阴长电先进封装有限	董事长	2012年10月31日	2015年10月30日

	公司			
王新潮	江阴新基电子设备有限公司	董事长	2011 年 12 月 22 日	2014 年 12 月 21 日
王新潮	江苏斯菲尔电气股份有限公司	董事长	2011 年 4 月 1 日	2013 年 3 月 25 日
王新潮	长电国际（香港）贸易投资有限公司	董事长	2012 年 11 月 26 日	2016 年 11 月 25 日
王新潮	江阴芯潮投资有限公司	董事长	2012 年 2 月 12 日	2015 年 2 月 11 日
王新潮	深圳长电科技有限公司	董事长	2010 年 12 月 30 日	2013 年 12 月 29 日
王新潮	江阴芯长电子材料有限公司	执行董事	2012 年 5 月 15 日	2015 年 5 月 14 日
王新潮	长电科技（滁州）有限公司	董事长	2010 年 12 月 3 日	2013 年 12 月 2 日
王新潮	长电科技（宿迁）有限公司	董事长	2010 年 11 月 24 日	2013 年 11 月 23 日
王新潮	江阴长江电器有限公司	董事长	2010 年 12 月 11 日	2013 年 12 月 10 日
王新潮	江阴新晟电子有限公司	董事长	2011 年 6 月 14 日	2014 年 6 月 13 日
王新潮	江苏新潮置业有限公司	执行董事	2010 年 10 月 26 日	2013 年 10 月 25 日
王新潮	江阴优检质量技术服务有限公司	董事	2012 年 1 月 13 日	2015 年 1 月 13 日
王新潮	华进半导体封装先导技术研发中心有限公司	董事	2012 年 9 月 29 日	2015 年 9 月 28 日
于燮康	江阴长电先进封装有限公司	董事	2012 年 10 月 31 日	2015 年 10 月 30 日
于燮康	长电国际（香港）贸易投资有限公司	董事	2012 年 11 月 26 日	2016 年 11 月 25 日
于燮康	江阴芯长电子材料有限公司	监事	2012 年 5 月 15 日	2015 年 5 月 14 日
于燮康	华进半导体封装先导技术研发中心有限公司	董事	2012 年 9 月 29 日	2015 年 9 月 28 日
朱正义	国富瑞数据系统有限公司	董事	2012 年 12 月 7 日	2015 年 12 月 6 日
朱正义	江苏斯菲尔电气股份有限公司	董事	2011 年 4 月 1 日	2013 年 3 月 25 日
朱正义	江阴长江电器有限公司	监事	2010 年 12 月 11 日	2013 年 12 月 10 日

朱正义	江阴长电先进封装有限公司	监事	2012 年 10 月 31 日	2015 年 10 月 30 日
朱正义	江苏中科新潮股权投资管理有限公司	执行监事	2011 年 9 月 26 日	2012 年 9 月 18 日
朱正义	华进半导体封装先导技术研发中心有限公司	监事	2012 年 9 月 29 日	2015 年 9 月 28 日
何志文	长电科技（宿迁）有限公司	董事	2010 年 11 月 24 日	2013 年 2 月 27 日
何志文	长电科技（滁州）有限公司	董事	2010 年 12 月 3 日	2013 年 2 月 28 日
王元甫	江阴新顺微电子有限公司	董事	2012 年 8 月 1 日	2015 年 7 月 31 日
王元甫	江阴长电先进封装有限公司	董事	2012 年 8 月 1 日	2015 年 7 月 31 日
王元甫	长电科技（滁州）有限公司	董事	2010 年 12 月 3 日	2013 年 12 月 2 日
王元甫	长电科技（宿迁）有限公司	董事	2010 年 11 月 24 日	2013 年 11 月 23 日
王元甫	国富瑞数据系统有限公司	董事	2012 年 12 月 7 日	2015 年 12 月 6 日
王元甫	深圳长电科技有限公司	监事	2010 年 12 月 30 日	2013 年 12 月 29 日
王元甫	江阴新晟电子有限公司	监事	2011 年 6 月 14 日	2014 年 6 月 13 日
赖志明	江阴长电先进封装有限公司	总经理、董事	2012 年 10 月 31 日	2015 年 10 月 30 日
冯东明	江阴新顺微电子有限公司	总经理	2012 年 8 月 19 日	2015 年 8 月 18 日
罗宏伟	长电国际（香港）贸易投资有限公司	董事	2012 年 11 月 26 日	2016 年 11 月 25 日
罗宏伟	深圳长电科技有限公司	董事	2010 年 12 月 30 日	2013 年 12 月 29 日
罗宏伟	江阴新晟电子有限公司	董事	2011 年 6 月 14 日	2014 年 6 月 13 日
陈玉娟	江阴新顺微电子有限公司	监事	2012 年 7 月 31 日	2015 年 7 月 30 日
刘仁琦	江阴新晟电子有限公司	董事、总经理	2011 年 6 月 14 日	2014 年 6 月 13 日
沈阳	江阴新基电子设备有限公司	董事	2011 年 12 月 22 日	2014 年 12 月 21 日

三、董事、监事、高级管理人员报酬情况

董事、监事、高级管理人员报酬的决策程序	公司受薪董事、高管人员报酬由董事会决定；职工监事作为公司中层管理人员，其报酬由经营班子决定。
董事、监事、高级管理人员报酬确定依据	受薪董事、高管人员实行月度工资和当月经营计划完成情况挂钩
报告期末全体董事、监事和高级管理人员实际获得的报酬合计	860.9 万元

四、公司董事、监事、高级管理人员变动情况

姓名	担任的职务	变动情形	变动原因
何志文	总经理	离任	换届选举
邬承左	独立董事	离任	换届选举
陶建中	独立董事	离任	换届选举
张仁德	独立董事	离任	换届选举
赖志明	监事会主席	离任	换届选举
钱浩忠	副总经理	离任	换届选举
梁志忠	副总经理	离任	换届选举
刘仁琦	副总经理	离任	换届选举
林治国	总经理	聘任	换届选举
蒋守雷	独立董事	聘任	换届选举
范永明	独立董事	聘任	换届选举
沙智慧	独立董事	聘任	换届选举
马岳	监事	职工选举	换届选举
梁新夫	副总经理	聘任	换届选举
吴芬	副总经理	聘任	换届选举
骈文胜	副总经理	聘任	换届选举

五、母公司和主要子公司的员工情况

(一) 员工情况

母公司在职员工的数量	6,520
主要子公司在职员工的数量	5,217
在职员工的数量合计	11,737
母公司及主要子公司需承担费用的离退休职工人数	32
专业构成	
专业构成类别	专业构成人数
生产人员	7,856
销售人员	232
技术人员	2,470
财务人员	53
行政人员	737
其他人员	389
教育程度	
教育程度类别	数量（人）
本科以上	62
本科	1,426
大专	2,079
大专以下	8,170
合计	11,737

(二) 薪酬政策

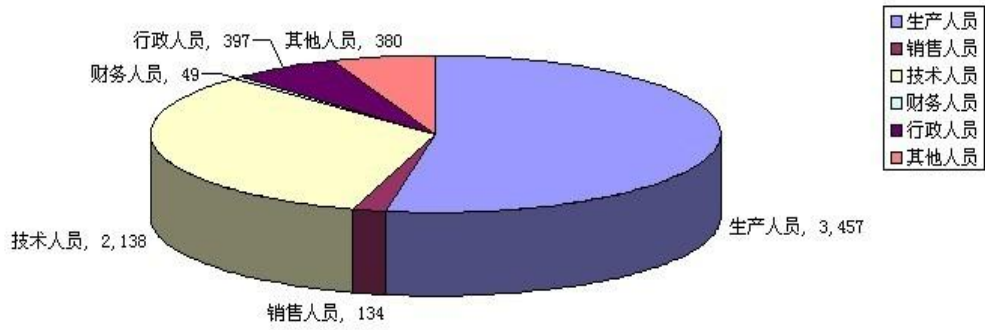
报告期内公司实行分类分级岗位薪酬及绩效考核体系。在明确的岗位层级、职级等的基础上建立相对完善的考核、激励体系，以 KPI、CIP 等指标作为绩效考核基础，进行公司业绩、团队业绩和个人业绩的评价与考核。

(三) 培训计划

公司为员工提供了全面的入职培训，包括：员工手册、规章制度、质量体系等新员工岗前培训；根据不同岗位安排导师进行入岗培训；针对不同岗位的专业技能，根据年度计划安排职业提升的内部培训或外部培训；建立了内部讲师制度，对在职专业技术人员进行系统性培训、专题讲座或交流会。

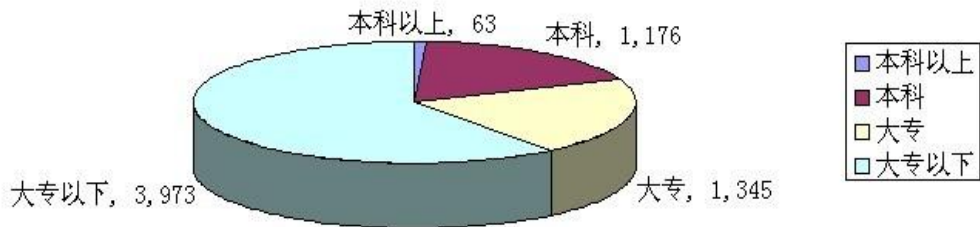
(四) 专业构成统计图:

专业构成人数



(五) 教育程度统计图:

教育程度 数量 (人)



第五节 公司治理

一、 公司治理及内幕知情人登记管理等相关情况说明

报告期内，公司严格按照《公司法》、《证券法》、《上市公司治理准则》和中国证监会有关法律法规的要求，不断完善法人治理结构、建立现代企业制度、规范公司运作。具体如下：

1、 股东与股东大会

公司股东大会的召集、召开和表决严格按照《公司章程》、《股东大会议事规则》的规定，在公司运作中不断健全股东大会的议事规则和决策程序，充分尊重和维护股东利益，保证所有股东享有平等地位并充分行使自己的权利；同时公司还积极开展多种形式的交流活动，与投资者进行充分沟通。

报告期内共召开了一次年度股东大会，三次临时股东大会。公司于 2012 年 9 月 6 日召开的第二次临时股东大会，根据中国证券监督管理委员会《关于进一步落实上市公司现金分红有关事项的通知》要求，对《公司章程》中的公司利润分配政策进行了修订；于 2012 年 12 月 31 日召开的第三次临时股东大会，对公司董事会进行了换届选举。

2、 董事与董事会

公司董事会本着诚信、勤勉的原则，忠实地履行自己的职责；报告期内公司各董事亦能认真、负责地出席董事会和股东大会，按照《公司章程》和《董事会议事规则》等要求，以积极的态度参与每个议案的讨论，使董事会决策科学而严谨。

报告期内，董事会新制定了《江苏长电科技股份有限公司商品类保值交易业务内部控制制度》。

3、 监事和监事会

公司监事会由 3 名监事组成，其中 1 名为职工代表，监事会能够严格按照《公司章程》和《监事会议事规则》等有关规定的要求，认真履行职责，充分发挥监督职能，对公司董事、高级管理人员及公司财务履行职责的合法、合规性进行监督和检查，有效促进了公司的规范运作。

4、 关于第一大股东与上市公司的关系

公司第一大股东根据法律法规的规定依法行使其权利并承担义务，没有超越股东大会直接或间接干预公司经营活动，亦不存在第一大股东及其关联公司非经营性占用公司资金行为。

5、 关于信息披露

公司按照《上海证券交易所股票上市规则》、《公司章程》、《公司信息披露管理制度》等有关规定，依法履行信息披露义务，确保披露信息的真实、及时、准确、完整。

6、投资者关系管理

公司注重与投资者的沟通，制定了《投资者关系管理办法》，公司投资者关系管理由公司投资管理部负责，通过公告、电话、现场接待、信件复函等方式与投资者保持联系。

7、关于内幕信息知情人登记管理

报告期内，公司严格按照监管机构要求和《江苏长电科技股份有限公司内幕信息及知情人管理备案制度》的规定，对公司内幕信息知情人进行管理，对定期报告披露过程中涉及内幕信息的相关人员情况作了登记备案。

二、 股东大会情况简介

会议届次	召开日期	会议议案名称	决议情况	决议刊登的指定网站的查询索引	决议刊登的披露日期
2012 年第一次临时股东大会	2012 年 1 月 16 日	《关于出售公司位于深圳、东莞的投资性房地产的议案》	所有议案全部审议通过	《上海证券报》B14、《证券时报》D21	2012 年 1 月 17 日
2011 年度股东大会	2012 年 5 月 15 日	《董事会工作报告》、《监事会工作报告》、《长电科技 2011 年年度报告及摘要》、《公司 2011 年度财务决算》、《关于 2011 年公司利润分配的方案》、《关于为控股子公司提供担保的议案》、《关于续聘会计师事务所和年审审计费用的议案》、《关于公司募集资金存放与实际使用情况的专项报告》	所有议案全部审议通过	《上海证券报》B32、《证券时报》D29	2012 年 5 月 16 日
2012 年第二次临时股东大会	2012 年 9 月 6 日	《关于投资 14,940 万元对球栅阵列封装 BGA 测试项目技改扩能的议案》、《长电科技章程修正案》	所有议案全部审议通过	《上海证券报》A24、《证券时报》D17	2012 年 9 月 7 日
2012 年第三次临时股东大会	2012 年 12 月 31 日	《关于公司第五届董事会换届选举的议案》、《关于投资 26,188 万元对 F-BGA 封装测试项目技改扩能的议案》、《关于第五届监事会换届选举的议案》	所有议案全部审议通过	《上海证券报》41、《证券时报》C45	2013 年 1 月 4 日

三、 董事履行职责情况

(一) 董事参加董事会和股东大会的情况

董事姓名	是否独立董事	参加董事会情况						参加股东大会情况
		本年应参加董事会次数	亲自出席次数	以通讯方式参加次数	委托出席次数	缺席次数	是否连续两次未亲自参加会议	出席股东大会的次数
王新潮	否	8	8	0	0	0	否	4
于燮康	否	8	7	0	1	0	否	3
何志文	否	7	7	0	0	0	否	2
朱正义	否	8	8	0	0	0	否	4
王元甫	否	8	8	0	0	0	否	4
沈阳	否	8	8	0	0	0	否	4
邬承左	是	7	4	3	0	0	否	3
陶建中	是	7	4	3	0	0	否	3
张仁德	是	7	4	3	0	0	否	3
林治国	否	1	1	0	0	0	否	1
蒋守雷	是	1	1	0	0	0	否	1
范永明	是	1	1	0	0	0	否	1
沙智慧	是	1	1	0	0	0	否	1

年内召开董事会会议次数	8
其中：现场会议次数	5
通讯方式召开会议次数	0
现场结合通讯方式召开会议次数	3

(二) 独立董事对公司有关事项提出异议的情况

报告期内，公司独立董事未对公司本年度的董事会议案及其他非董事会议案事项提出异议。

四、董事会下设专门委员会在报告期内履行职责时所提出的重要意见和建议

1、公司制定了《审计委员会工作规程》，其年报工作具体如下：2013 年 2 月 18 日，在审计机构相关工作人员进场之前，公司董事会审计委员会全体成员，对公司 2012 年度财务会计报表进行了审阅，提出相关意见：上市公司财务会计报表是投资者了解公司财务情况的一个窗口，公司财务部应高度重视、认真对待，同时提请公司聘请的审计机构按照相关规定认真履行职责，在审计过程中，若发现重大问题应及时沟通。董事会审计委员会全体成员一致同意 2012 年度财务会计报表提交审计机构进行审计。同时，与审计机构就审计工作时间进行了沟通，达成一致意见。

2013 年 4 月 13 日，审计报告初稿出来后，审计委员会全体成员对其进行了审阅，并就会计师提出的问题发表了看法，一致认为会计师事务所的提议体现了严谨、客观、实事求是的原则，应当按照会计师事务所的提议进行核算。并形成意见如下：同意江苏公证会计师事务所有限公司审定的公司 2012 年度财务会计报表提交董事会审议，并且建议董事会续聘江苏公证会计师事务所有限公司为公司 2013 年度审计机构。

公司审计委员会在 2012 年财务会计报表的审计过程中，充分发挥了其监督职责，未对审计机构的审计工作进行干预，维护了审计的独立性。

2、公司董事会下设薪酬委员会，主要负责研究董事与经理人员考核的标准、薪酬政策，进行考核并提出建议以及审查上述政策的执行情况，经对上述人员 2012 年度报酬情况进行核查，认为：公司披露的报酬与其实际发送数额相符。

五、监事会发现公司存在风险的说明

监事会对报告期内的监督事项无异议。

六、报告期内对高级管理人员的考评机制，以及激励机制的建立、实施情况

公司根据年度生产经营目标的完成情况，对高级管理人员绩效进行考评。

第六节 内部控制

一、 内部控制责任声明及内部控制制度建设情况

1、 内部控制责任声明

公司董事会及全体董事保证本报告内容不存在任何虚假记载、误导性陈述或重大遗漏，并对报告内容的真实性、准确性和完整性承担个别及连带责任。

建立健全并有效实施内部控制是公司董事会的责任；监事会对董事会建立与实施内部控制进行监督；管理层负责组织领导公司内部控制的日常运行。

公司内部控制的目的是：通过建立健全内部控制制度和流程，促进对法律、法规和公司政策的遵循，合理保证经营合法合规、资产安全、财务报告及相关信息真实完整，提高经营效率和效果，促进实现公司的发展战略。由于内部控制存在固有局限性，故仅能对实现上述目标提供合理保证。

2、 报告期内，公司内控体系建设情况

2012 年 3 月 30 日，公司第四届第十五次会议审议通过了《江苏长电科技股份有限公司内部控制规范实施工作方案》。为保障内控建设工作有效开展，公司成立了内部控制体系建设推进委员会和工作小组，按照《工作方案》，进行内控体系建设。

根据财政部、证监会《关于 2012 年主板上市公司分类分批实施企业内部控制规范体系的通知》(财办会[2012]30 号)，公司可延至 2014 年年报披露的同时披露《内部控制审计报告》。

公司第四届第二十一一次董事会审议修订了《江苏长电科技股份有限公司内部控制规范实施工作方案》，公司将会按照修订后的《工作方案》，继续做好内部控制规范工作，确保内控体系建设落到实处、取得成效。

二、 年度报告重大差错责任追究制度及相关执行情况说明

公司已建立《江苏长电科技股份有限公司年报信息披露重大差错责任追究制度》，该制度在年报编制过程中得到有效执行。

报告期内，本公司未发生年报信息披露重大差错情况。

第七节 财务会计报告

公司年度财务报告已经江苏公证天业会计师事务所有限公司注册会计师秦志军、华可天审计，并出具了标准无保留意见的审计报告。

一、 审计报告

江苏公证天业会计师事务所有限公司 Jianguo GongZheng TianYe Certified Public Accountants Co., Ltd

中国 . 江苏 . 无锡

Wuxi . Jianguo . China

总机: 86 (510) 8588 8988

Telephone: 86 (510) 8588 8988

传真: 86 (510) 8588 5275

Fax: 86 (510) 8588 5275

电子信箱: mail@jsgztycpa.com

E-mail: mail@jsgztycpa.com

审 计 报 告

苏公 W[2013]A527 号

江苏长电科技股份有限公司全体股东:

我们审计了后附的江苏长电科技股份有限公司财务报表, 包括 2012 年 12 月 31 日的合并及母公司资产负债表, 2012 年度的合并及母公司利润表、合并及母公司现金流量表、合并及母公司所有者权益变动表, 以及财务报表附注。

一、管理层对财务报表的责任

编制和公允列报财务报表是江苏长电科技股份有限公司管理层的责任, 这种责任包括: (1) 按照企业会计准则的规定编制财务报表, 并使其实现公允反映; (2) 设计、执行和维护必要的内部控制, 以使财务报表不存在由于舞弊或错误导致的重大错报。

二、注册会计师的责任

我们的责任是在执行审计工作的基础上对财务报表发表审计意见。我们按照中国注册会计师审计准则的规定执行了审计工作。中国注册会计师审计准则要求我们遵守中国注册会计师职业道德守则, 计划和执行审计工作以对财务报表是否不存在

重大错报获取合理保证。

审计工作涉及实施审计程序,以获取有关财务报表金额和披露的审计证据。选择的审计程序取决于注册会计师的判断,包括对由于舞弊或错误导致的财务报表重大错报风险的评估。在进行风险评估时,注册会计师考虑与财务报表编制和公允列报相关的内部控制,以设计恰当的审计程序,但目的并非对内部控制的有效性发表意见。审计工作还包括评价管理层选用会计政策的恰当性和作出会计估计的合理性,以及评价财务报表的总体列报。

我们相信,我们获取的审计证据是充分、适当的,为发表审计意见提供了基础。

三、 审计意见

我们认为,江苏长电科技股份有限公司财务报表在所有重大方面按照企业会计准则的规定编制,公允反映了江苏长电科技股份有限公司 2012 年 12 月 31 日的合并及母公司财务状况以及 2012 年度的合并及母公司经营成果和现金流量。

江苏公证天业会计师事务所有限公司

中国注册会计师

中国注册会计师

中国·无锡

二〇一三年四月十八日

二、财务报表

合并资产负债表

2012 年 12 月 31 日

编制单位:江苏长电科技股份有限公司

单位:元 币种:人民币

项目	附注	期末余额	年初余额
流动资产:			
货币资金	5-1	695,299,677.92	627,942,018.17
结算备付金			
拆出资金			
交易性金融资产			
应收票据	5-2	380,686,245.27	77,068,586.24
应收账款	5-3	493,181,246.39	389,129,602.25
预付款项	5-4	44,629,091.47	60,203,928.58
应收保费			
应收分保账款			
应收分保合同准备金			
应收利息			
应收股利			
其他应收款	5-5	2,122,151.50	886,450.31
买入返售金融资产			
存货	5-6	590,889,339.83	521,493,463.59
一年内到期的非流动资产			
其他流动资产			
流动资产合计		2,206,807,752.38	1,676,724,049.14
非流动资产:			
发放委托贷款及垫款			
可供出售金融资产			
持有至到期投资			
长期应收款			
长期股权投资	5-6	62,274,474.31	44,519,942.40
投资性房地产	5-8		37,032,387.08
固定资产	5-9	3,891,442,571.43	3,195,386,970.69
在建工程	5-10	384,104,172.05	656,666,132.33
工程物资			
固定资产清理			
生产性生物资产			
油气资产			
无形资产	5-11	229,704,215.52	236,816,459.73
开发支出			
商誉			
长期待摊费用	5-12	216,844,131.11	151,552,597.83
递延所得税资产	5-13	19,201,942.53	17,784,708.31
其他非流动资产			
非流动资产合计		4,803,571,506.95	4,339,759,198.37
资产总计		7,010,379,259.33	6,016,483,247.51

流动负债:			
短期借款	5-15	1,799,657,049.44	1,188,376,017.42
向中央银行借款			
吸收存款及同业存放			
拆入资金			
交易性金融负债	5-16	531,241.56	
应付票据	5-17	307,495,000.00	399,235,000.00
应付账款	5-18	891,403,995.16	720,719,690.82
预收款项	5-19	49,384,634.19	26,322,285.66
卖出回购金融资产款			
应付手续费及佣金			
应付职工薪酬	5-20	63,140,403.31	62,583,072.64
应交税费	5-21	-242,027,914.13	-154,248,181.07
应付利息	5-22	24,856,566.46	9,073,657.69
应付股利	5-23		2,200.00
其他应付款	5-24	22,037,640.27	20,690,416.35
应付分保账款			
保险合同准备金			
代理买卖证券款			
代理承销证券款			
一年内到期的非流动负债	5-25	524,877,000.00	472,000,000.00
其他流动负债	5-26	400,000,000.00	
流动负债合计		3,841,355,616.26	2,744,754,159.51
非流动负债:			
长期借款	5-27	375,123,000.00	450,000,000.00
应付债券			
长期应付款			
专项应付款			
预计负债			
递延所得税负债	5-13	773,267.32	675,381.42
其他非流动负债	5-28	197,569,134.51	264,252,559.28
非流动负债合计		573,465,401.83	714,927,940.70
负债合计		4,414,821,018.09	3,459,682,100.21
所有者权益(或股东权益):			
实收资本(或股本)	5-29	853,133,610.00	853,133,610.00
资本公积	5-30	954,855,135.02	954,855,135.02
减:库存股			
专项储备			
盈余公积	5-31	85,656,825.98	85,656,825.98
一般风险准备			
未分配利润	5-32	531,634,354.16	521,224,311.05
外币报表折算差额		-2,512,609.57	-2,509,376.76
归属于母公司所有者权益合计		2,422,767,315.59	2,412,360,505.29
少数股东权益		172,790,925.65	144,440,642.01
所有者权益合计		2,595,558,241.24	2,556,801,147.30
负债和所有者权益总计		7,010,379,259.33	6,016,483,247.51

法定代表人:王新潮

主管会计工作负责人:王元甫

会计机构负责人:徐静芳

母公司资产负债表

2012 年 12 月 31 日

编制单位:江苏长电科技股份有限公司

单位:元 币种:人民币

项目	附注	期末余额	年初余额
流动资产:			
货币资金		470,928,260.59	432,258,008.22
交易性金融资产			
应收票据		344,668,933.44	33,607,373.79
应收账款	11-1	450,906,480.16	349,795,737.20
预付款项		37,379,128.48	56,017,599.29
应收利息			
应收股利			
其他应收款	11-2	814,964,089.58	139,983,212.07
存货		355,902,765.99	365,368,272.65
一年内到期的非流动资产			
其他流动资产			
流动资产合计		2,474,749,658.24	1,377,030,203.22
非流动资产:			
可供出售金融资产			
持有至到期投资			
长期应收款			
长期股权投资	11-3	741,547,351.00	719,361,772.88
投资性房地产			37,032,387.08
固定资产		2,355,694,038.37	2,548,082,726.86
在建工程		195,199,784.97	291,125,023.57
工程物资			
固定资产清理			
生产性生物资产			
油气资产			
无形资产		172,358,032.45	174,591,825.13
开发支出			
商誉			
长期待摊费用		197,387,052.73	147,903,685.08
递延所得税资产		14,392,186.86	14,057,885.84
其他非流动资产			
非流动资产合计		3,676,578,446.38	3,932,155,306.44
资产总计		6,151,328,104.62	5,309,185,509.66

流动负债：			
短期借款		1,688,694,570.00	1,082,539,101.91
交易性金融负债		531,241.56	
应付票据		307,495,000.00	399,235,000.00
应付账款		580,781,622.13	600,109,218.11
预收款项		29,252,928.72	14,279,348.31
应付职工薪酬		31,014,587.54	41,888,390.41
应交税费		-150,423,797.94	-132,153,174.65
应付利息		24,513,936.70	8,691,208.25
应付股利			
其他应付款		19,809,017.62	20,228,276.13
一年内到期的非流动负债		519,877,000.00	427,000,000.00
其他流动负债		400,000,000.00	
流动负债合计		3,451,546,106.33	2,461,817,368.47
非流动负债：			
长期借款		375,123,000.00	445,000,000.00
应付债券			
长期应付款			
专项应付款			
预计负债			
递延所得税负债			
其他非流动负债		130,459,414.86	141,124,731.08
非流动负债合计		505,582,414.86	586,124,731.08
负债合计		3,957,128,521.19	3,047,942,099.55
所有者权益（或股东权益）：			
实收资本（或股本）		853,133,610.00	853,133,610.00
资本公积		951,213,525.94	951,213,525.94
减：库存股			
专项储备			
盈余公积		85,656,825.98	85,656,825.98
一般风险准备			
未分配利润		304,195,621.51	371,239,448.19
所有者权益（或股东权益）合计		2,194,199,583.43	2,261,243,410.11
负债和所有者权益（或股东权益）总计		6,151,328,104.62	5,309,185,509.66

法定代表人：王新潮

主管会计工作负责人：王元甫

会计机构负责人：徐静芳

合并利润表

2012 年 1—12 月

单位:元 币种:人民币

项目	附注	本期金额	上期金额
一、营业总收入		4,436,159,748.06	3,762,432,529.90
其中：营业收入	5-33	4,436,159,748.06	3,762,432,529.90
利息收入			
已赚保费			
手续费及佣金收入			
二、营业总成本		4,588,070,415.55	3,776,854,955.93
其中：营业成本	5-33	3,804,287,428.95	3,088,665,132.18
利息支出			
手续费及佣金支出			
退保金			
赔付支出净额			
提取保险合同准备金净额			
保单红利支出			
分保费用			
营业税金及附加	5-34	7,538,780.13	8,467,168.21
销售费用	5-35	67,027,594.94	66,936,069.37
管理费用	5-36	539,285,731.77	509,685,589.6
财务费用	5-37	157,255,118.32	100,159,054.40
资产减值损失	5-38	12,675,761.44	2,941,942.17
加：公允价值变动收益（损失以“－”号填列）	5-39	-531,241.56	
投资收益（损失以“－”号填列）	5-40	2,185,578.12	21,257,842.00
其中：对联营企业和合营		2,185,578.12	4,804,202.00

企业的投资收益			
汇兑收益（损失以“-”号填列）			
三、营业利润（亏损以“-”号填列）		-150,256,330.93	6,835,415.97
加：营业外收入	5-41	214,304,561.77	99,595,760.84
减：营业外支出	5-42	3,429,182.23	3,125,160.96
其中：非流动资产处置损失		2,776,646.28	2,585,828.66
四、利润总额（亏损总额以“-”号填列）		60,619,048.61	103,306,015.85
减：所得税费用	5-43	21,348,640.86	15,182,959.52
五、净利润（净亏损以“-”号填列）		39,270,407.75	88,123,056.33
归属于母公司所有者的净利润		10,410,043.11	67,317,066.50
少数股东损益		28,860,364.64	20,805,989.83
六、每股收益：			
（一）基本每股收益		0.01	0.08
（二）稀释每股收益		0.01	0.08
七、其他综合收益	5-45	-8,913.81	-1,606,480.26
八、综合收益总额		39,261,493.94	86,516,576.07
归属于母公司所有者的综合收益总额		10,406,810.30	65,710,586.24
归属于少数股东的综合收益总额		28,854,683.64	20,805,989.83

法定代表人：王新潮

主管会计工作负责人：王元甫

会计机构负责人：徐静芳

母公司利润表

2012 年 1—12 月

单位:元 币种:人民币

项目	附注	本期金额	上期金额
一、营业收入	11-4	3,479,164,530.76	2,766,613,964.15
减：营业成本	11-4	3,104,267,521.27	2,344,559,835.12
营业税金及附加		4,311,440.13	3,824,554.11
销售费用		41,495,287.95	37,737,628.55
管理费用		348,021,303.95	366,519,384.44
财务费用		147,368,778.59	92,683,856.44
资产减值损失		6,621,748.20	4,138,426.89
加：公允价值变动收益（损失以“－”号填列）		-531,241.56	
投资收益（损失以“－”号填列）	11-5	3,681,178.12	21,257,842.00
其中：对联营企业和合营企业的投资收益		2,185,578.12	4,804,202.00
二、营业利润（亏损以“－”号填列）		-169,771,612.77	-61,591,879.40
加：营业外收入		100,423,942.04	84,941,839.68
减：营业外支出		2,617,878.96	2,142,094.33
其中：非流动资产处置损失		2,617,878.96	2,030,094.33
三、利润总额（亏损总额以“－”号填列）		-71,965,549.69	21,207,865.95
减：所得税费用		-4,921,723.01	-776,306.19
四、净利润（净亏损以“－”号填列）		-67,043,826.68	21,984,172.14
五、每股收益：			
（一）基本每股收益			
（二）稀释每股收益			
六、其他综合收益			
七、综合收益总额		-67,043,826.68	21,984,172.14

法定代表人：王新潮

主管会计工作负责人：王元甫

会计机构负责人：徐静芳

合并现金流量表

2012 年 1—12 月

单位:元 币种:人民币

项目	附注	本期金额	上期金额
一、经营活动产生的现金流量:			
销售商品、提供劳务收到的现金		4,659,738,731.35	4,052,485,416.56
客户存款和同业存放款项净增加额			
向中央银行借款净增加额			
向其他金融机构拆入资金净增加额			
收到原保险合同保费取得的现金			
收到再保险业务现金净额			
保户储金及投资款净增加额			
处置交易性金融资产净增加额			
收取利息、手续费及佣金的现金			
拆入资金净增加额			
回购业务资金净增加额			
收到的税费返还		117,783,532.23	97,803,554.01
收到其他与经营活动有关的现金	5-46	53,430,889.25	8,716,305.16
经营活动现金流入小计		4,830,953,152.83	4,159,005,275.73
购买商品、接受劳务支付的现金		3,268,430,096.79	2,739,188,151.63
客户贷款及垫款净增加额			
存放中央银行和同业款项净增加额			
支付原保险合同赔付款项的现金			
支付利息、手续费及佣金的现金			
支付保单红利的现金			
支付给职工以及为职工支付的现金		732,765,269.26	604,897,425.43
支付的各项税费		75,544,911.47	64,745,420.70
支付其他与经营活动有关的现金	5-46	247,960,559.89	265,580,941.83
经营活动现金流出小计		4,324,700,837.41	3,674,411,939.59
经营活动产生的现金流量净额		506,252,315.42	484,593,336.14
二、投资活动产生的现金流量:			
收回投资收到的现金			30,250,000.00
取得投资收益收到的现金			16,453,640.00
处置固定资产、无形资产和其他长期资产收回的现金净额		56,409,530.11	375,715.81

处置子公司及其他营业单位收到的现金净额			
收到其他与投资活动有关的现金			
投资活动现金流入小计		56,409,530.11	47,079,355.81
购建固定资产、无形资产和其他长期资产支付的现金		1,053,555,898.52	1,559,957,959.90
投资支付的现金		20,384,553.79	22,316,565.22
质押贷款净增加额			
取得子公司及其他营业单位支付的现金净额			
支付其他与投资活动有关的现金	5-46	1,993,577.50	
投资活动现金流出小计		1,075,934,029.81	1,582,274,525.12
投资活动产生的现金流量净额		-1,019,524,499.70	-1,535,195,169.31
三、筹资活动产生的现金流量：			
吸收投资收到的现金			14,625,000.00
其中：子公司吸收少数股东投资收到的现金			14,625,000.00
取得借款收到的现金		2,983,250,773.97	1,885,213,051.81
发行债券收到的现金			
收到其他与筹资活动有关的现金	5-46	77,524,930.00	136,786,233.00
筹资活动现金流入小计		3,060,775,703.97	2,036,624,284.81
偿还债务支付的现金		2,359,062,241.95	932,273,984.39
分配股利、利润或偿付利息支付的现金		153,709,969.31	144,967,408.36
其中：子公司支付给少数股东的股利、利润		504,400.00	
支付其他与筹资活动有关的现金			
筹资活动现金流出小计		2,512,772,211.26	1,077,241,392.75
筹资活动产生的现金流量净额		548,003,492.71	959,382,892.06
四、汇率变动对现金及现金等价物的影响		-392,130.16	-7,689,111.55
五、现金及现金等价物净增加额		34,339,178.27	-98,908,052.66
加：期初现金及现金等价物余额		378,148,586.92	477,056,639.58
六、期末现金及现金等价物余额		412,487,765.19	378,148,586.92

法定代表人：王新潮

主管会计工作负责人：王元甫

会计机构负责人：徐静芳

母公司现金流量表
2012 年 1—12 月

单位:元 币种:人民币

项目	附注	本期金额	上期金额
一、经营活动产生的现金流量:			
销售商品、提供劳务收到的现金		3,715,365,936.69	3,033,351,456.17
收到的税费返还		102,812,626.38	68,891,950.19
收到其他与经营活动有关的现金		13,084,426.13	7,030,345.08
经营活动现金流入小计		3,831,262,989.20	3,109,273,751.44
购买商品、接受劳务支付的现金		2,826,337,228.96	2,017,070,448.70
支付给职工以及为职工支付的现金		527,613,863.93	481,199,250.27
支付的各项税费		25,460,286.53	18,727,182.23
支付其他与经营活动有关的现金		152,880,035.47	190,249,643.02
经营活动现金流出小计		3,532,291,414.89	2,707,246,524.22
经营活动产生的现金流量净额		298,971,574.31	402,027,227.22
二、投资活动产生的现金流量:			
收回投资收到的现金			30,250,000.00
取得投资收益收到的现金		1,495,600.00	16,453,640.00
处置固定资产、无形资产和其他长期资产收回的现金净额		484,138,980.77	38,749,827.32
处置子公司及其他营业单位收到的现金净额			
收到其他与投资活动有关的现金		49,631,305.62	
投资活动现金流入小计		535,265,886.39	85,453,467.32
购建固定资产、无形资产和		648,035,743.91	1,051,261,255.37

其他长期资产支付的现金			
投资支付的现金		20,000,000.00	156,245,051.82
取得子公司及其他营业单位支付的现金净额			
支付其他与投资活动有关的现金		725,943,433.72	77,918,337.58
投资活动现金流出小计		1,393,979,177.63	1,285,424,644.77
投资活动产生的现金流量净额		-858,713,291.24	-1,199,971,177.45
三、筹资活动产生的现金流量：			
吸收投资收到的现金			
取得借款收到的现金		2,853,405,190.63	1,714,376,136.30
发行债券收到的现金			
收到其他与筹资活动有关的现金		54,603,900.00	58,187,633.00
筹资活动现金流入小计		2,908,009,090.63	1,772,563,769.30
偿还债务支付的现金		2,189,342,222.54	777,273,984.39
分配股利、利润或偿付利息支付的现金		140,503,175.85	136,528,677.94
支付其他与筹资活动有关的现金		2,922,682.64	176,937,055.66
筹资活动现金流出小计		2,332,768,081.03	1,090,739,717.99
筹资活动产生的现金流量净额		575,241,009.60	681,824,051.31
四、汇率变动对现金及现金等价物的影响		-879,186.55	-6,507,584.68
五、现金及现金等价物净增加额		14,620,106.12	-122,627,483.60
加：期初现金及现金等价物余额		182,464,576.97	305,092,060.57
六、期末现金及现金等价物余额		197,084,683.09	182,464,576.97

法定代表人：王新潮

主管会计工作负责人：王元甫

会计机构负责人：徐静芳

合并所有者权益变动表

2012 年 1—12 月

单位:元 币种:人民币

项目	本期金额									
	归属于母公司所有者权益								少数股东权益	所有者权益合计
	实收资本(或股本)	资本公积	减:库存股	专项储备	盈余公积	一般风险准备	未分配利润	其他		
一、上年年末余额	853,133,610.00	954,855,135.02			85,656,825.98		521,224,311.05	-2,509,376.76	144,440,642.01	2,556,801,147.30
加:会计政策变更										
前期差错更正										
其他										
二、本年年初余额	853,133,610.00	954,855,135.02			85,656,825.98		521,224,311.05	-2,509,376.76	144,440,642.01	2,556,801,147.30
三、本期增减变动金额(减少以“—”号填列)							10,410,043.11	-3,232.81	28,350,283.64	38,757,093.94
(一)净利润							10,410,043.11		28,860,364.64	39,270,407.75
(二)其他综合收益								-3,232.81	-5,681.00	-8,913.81
上述(一)和(二)小计							10,410,043.11	-3,232.81	28,854,683.64	39,261,493.94
(三)所有者投入和减少资本										
1.所有者投入资本										

2. 股份支付计入所有者权益的金额										
3. 其他										
(四) 利润分配								-504,400.00	-504,400.00	
1. 提取盈余公积										
2. 提取一般风险准备										
3. 对所有者(或股东)的分配								-504,400.00	-504,400.00	
4. 其他										
(五) 所有者权益内部结转										
1. 资本公积转增资本(或股本)										
2. 盈余公积转增资本(或股本)										
3. 盈余公积弥补亏损										
4. 其他										
(六) 专项储备										
1. 本期提取										
2. 本期使用										
(七) 其他										
四、本期期末余额	853,133,610.00	954,855,135.02			85,656,825.98		531,634,354.16	-2,512,609.57	172,790,925.65	2,595,558,241.24

单位:元 币种:人民币

项目	上年同期金额									
	归属于母公司所有者权益							少数股东权益	所有者权益合计	
	实收资本(或股本)	资本公积	减:库存股	专项储备	盈余公积	一般风险准备	未分配利润			其他
一、上年年末余额	853,133,610.00	951,574,902.10			83,458,408.77		507,293,678.36	-902,896.50	130,463,420.83	2,525,021,123.56
加: 会计政策变更										
前期差错更正										
其他										
二、本年初余额	853,133,610.00	951,574,902.10			83,458,408.77		507,293,678.36	-902,896.50	130,463,420.83	2,525,021,123.56
三、本期增减变动金额(减少以“－”号填列)		3,280,232.92			2,198,417.21		13,930,632.69	-1,606,480.26	13,977,221.18	31,780,023.74
(一) 净利润							67,317,066.50		20,805,989.83	88,123,056.33
(二) 其他综合收益								-1,606,480.26		-1,606,480.26
上述(一)和(二)小计							67,317,066.50	-1,606,480.26	20,805,989.83	86,516,576.07
(三) 所有者投入和减少资本									14,625,000.00	14,625,000.00
1. 所有者投入资本									14,625,000.00	14,625,000.00
2. 股份支付计入										

所有者权益的金额									
3. 其他									
(四) 利润分配				2,198,417.21		-53,386,433.81			-51,188,016.60
1. 提取盈余公积				2,198,417.21		-2,198,417.21			
2. 提取一般风险准备									
3. 对所有者（或股东）的分配						-51,188,016.60			-51,188,016.60
4. 其他									
(五) 所有者权益内部结转									
1. 资本公积转增资本（或股本）									
2. 盈余公积转增资本（或股本）									
3. 盈余公积弥补亏损									
4. 其他									
(六) 专项储备									
1. 本期提取									
2. 本期使用									
(七) 其他		3,280,232.92						-21,453,768.65	-18,173,535.73
四、本期期末余额	853,133,610.00	954,855,135.02		85,656,825.98		521,224,311.05	-2,509,376.76	144,440,642.01	2,556,801,147.30

法定代表人：王新潮

主管会计工作负责人：王元甫

会计机构负责人：徐静芳

母公司所有者权益变动表
2012 年 1—12 月

单位:元 币种:人民币

项目	本期金额							所有者权益合计
	实收资本(或股本)	资本公积	减:库存股	专项储备	盈余公积	一般风险准备	未分配利润	
一、上年年末余额	853,133,610.00	951,213,525.94			85,656,825.98		371,239,448.19	2,261,243,410.11
加:会计政策变更								
前期差错更正								
其他								
二、本年初余额	853,133,610.00	951,213,525.94			85,656,825.98		371,239,448.19	2,261,243,410.11
三、本期增减变动金额(减少以“-”号填列)							-67,043,826.68	-67,043,826.68
(一)净利润							-67,043,826.68	-67,043,826.68
(二)其他综合收益								
上述(一)和(二)小计							-67,043,826.68	-67,043,826.68
(三)所有者投入和减少资本								
1.所有者投入资本								
2.股份支付计入所有者权益的金额								
3.其他								
(四)利润分配								
1.提取盈余公积								
2.提取一般风险准备								
3.对所有者(或股东)的分配								

4. 其他								
(五) 所有者权益内部结转								
1. 资本公积转增资本(或股本)								
2. 盈余公积转增资本(或股本)								
3. 盈余公积弥补亏损								
4. 其他								
(六) 专项储备								
1. 本期提取								
2. 本期使用								
(七) 其他								
四、本期期末余额	853,133,610.00	951,213,525.94			85,656,825.98		304,195,621.51	2,194,199,583.43

单位:元 币种:人民币

项目	上年同期金额							
	实收资本(或股本)	资本公积	减:库存股	专项储备	盈余公积	一般风险准备	未分配利润	所有者权益合计
一、上年年末余额	853,133,610.00	951,213,525.94			83,458,408.77		402,641,709.86	2,290,447,254.57
加: 会计政策变更								
前期差错更正								
其他								
二、本年初余额	853,133,610.00	951,213,525.94			83,458,408.77		402,641,709.86	2,290,447,254.57
三、本期增减变动金额(减少以“-”号填列)					2,198,417.21		-31,402,261.67	-29,203,844.46
(一) 净利润							21,984,172.14	21,984,172.14
(二) 其他综合收益								

上述(一)和(二)小计							21,984,172.14	21,984,172.14
(三)所有者投入和减少资本								
1. 所有者投入资本								
2. 股份支付计入所有者权益的金额								
3. 其他								
(四)利润分配					2,198,417.21		-53,386,433.81	-51,188,016.60
1. 提取盈余公积					2,198,417.21		-2,198,417.21	
2. 提取一般风险准备								
3. 对所有者(或股东)的分配							-51,188,016.60	-51,188,016.60
4. 其他								
(五)所有者权益内部结转								
1. 资本公积转增资本(或股本)								
2. 盈余公积转增资本(或股本)								
3. 盈余公积弥补亏损								
4. 其他								
(六)专项储备								
1. 本期提取								
2. 本期使用								
(七)其他								
四、本期期末余额	853,133,610.00	951,213,525.94			85,656,825.98		371,239,448.19	2,261,243,410.11

法定代表人：王新潮

主管会计工作负责人：王元甫

会计机构负责人：徐静芳

三、财务报表附注

附注 1、公司基本情况

1、公司的历史沿革

江苏长电科技股份有限公司(以下简称本公司或公司)是经江苏省人民政府苏政复[2000]227号文批准,由江阴长江电子实业有限公司整体变更设立为股份公司。2003年4月28日经中国证券监督管理委员会证监发行字[2003]40号核准本公司向社会公开发行境内上市人民币普通股,于2003年5月19日发行,2003年6月3日在上海证券交易所上市交易。

2007年1月10日获取了中国证监会证监发行字[2007]2号文“关于核准江苏长电科技股份有限公司非公开发行股票的通知”,2007年1月增发新股8,000万股A股。此次增发后,本公司注册资本为37,259.20万元。

2008年4月,本公司以资本公积和未分配利润37,259.20万元转增股本,转增后注册资本为74,518.40万元。

2010年10月,经中国证券监督管理委员会证监许可[2010]1328号文件核准,本公司向原股东配售10,794.961万股的新股,配股后注册资本为85,313.361万元。

2、公司的注册地、组织形式、组织架构和总部地址

本公司的注册地:江苏省江阴市长山路78号

本公司的办公地址:江苏省江阴市滨江中路275号

本公司的组织形式:股份有限公司

本公司下设营运中心、销售中心、质量中心、工程研发中心、财务中心、人力资源及后勤中心、电路封装事业中心、器件封装事业中心、基板封装事业中心、行政中心、安全环保中心。

3、公司的业务性质和主要经营活动

本公司属电子行业,经营范围包括:研制、开发、生产销售半导体,电子原件,专用电子电气装置,销售本企业自产机电产品及成套设备,自营和代理各类商品及技术的进出口业务,开展本企业进料加工和“三来一补”业务。

4、母公司以及集团最终母公司的名称

本公司的母公司为:江苏新潮科技集团有限公司。

5、财务报告的批准报出者和报出日期

本公司财务报告由本公司董事会批准于2013年4月18日报出。

附注 2、重要会计政策和会计估计

1、财务报表的编制基础

本财务报表以公司持续经营假设为基础,根据实际发生的交易和事项,按照财政部2006年2月15日颁布的企业会计准则并基于以下所述重要会计政策、会计估计进行编制。

2、遵循企业会计准则的声明

本公司编制的财务报表符合企业会计准则的要求,真实完整地反映了企业的财务状况、经营成果和现金流量等有关信息。

3、会计期间

本公司的会计期间分为年度和中期，会计年度为自公历 1 月 1 日起至 12 月 31 日，中期包括月度、季度和半年度。

4、记账本位币

本公司以人民币为记账本位币。

5、同一控制下和非同一控制下企业合并的会计处理方法

(1) 同一控制下的企业合并：合并方支付的合并对价和合并方取得的净资产均按账面价值计量。合并方取得的净资产账面价值与支付的合并对价账面价值或发行股份面值总额的差额，调整资本公积；资本公积不足冲减的，调整留存收益。为进行企业合并发生的直接相关费用于发生时计入当期损益，但为企业合并发行权益性证券或债券等发生的手续费、佣金等计入股东权益或负债的初始计量金额。

(2) 非同一控制下的企业合并：购买方的合并成本和购买方在合并中取得的可辨认净资产按公允价值计量。合并成本大于合并中取得的被购买方于购买日可辨认净资产公允价值份额的差额，确认为商誉；合并成本小于合并中取得的被购买方可辨认净资产公允价值份额的差额，计入当期损益。合并发生的各项直接相关费用，包括为进行合并而支付的审计费用、评估费用、法律服务费用等，于发生时计入当期损益，但为企业合并发行权益性证券或债券等发生的手续费、佣金等计入股东权益或负债的初始计量金额。

6、合并报表的编制方法

合并财务报表的合并范围包括本公司及本公司的子公司。子公司的经营成果和财务状况由控制开始日起至控制结束日止包含于合并财务报表中。

本公司通过同一控制下企业合并取得的子公司，在编制合并当期财务报表时，视同被合并子公司在本公司最终控制方对其实施控制时纳入合并范围，并对合并财务报表的期初数以及前期比较报表进行相应调整。

本公司通过非同一控制下企业合并取得的子公司，在编制合并当期财务报表时，以购买日确定的各项可辨认资产、负债的公允价值为基础对子公司的财务报表进行调整，并自购买日起将被合并子公司纳入合并范围。

子公司所采用的会计期间或会计政策与本公司不一致时，在编制合并财务报表时按本公司的会计期间或会计政策对子公司的财务报表进行必要的调整。合并范围内企业之间所有重大交易、余额以及未实现损益在编制合并财务报表时予以抵消。内部交易发生的未实现损失，有证据表明该损失是相关资产减值损失的，则不予抵消。

子公司少数股东应占的权益和损益分别在合并资产负债表中股东权益项目下和合并利润表中净利润项目下单独列示。

子公司少数股东分担的当期亏损超过了少数股东在该子公司期初所有者权益中所享有的份额的，其余部分仍冲减少数股东权益。

7、现金及现金等价物的确定标准

本公司现金指库存现金以及可以随时用于支付的存款。现金等价物指持有期限短（一般是指从购买日起三个月内到期）、流动性强、易于转换为已知金额现金、价值变动风险很小的投资。

8、外币业务和外币报表折算

本公司对发生的外币业务，采用交易发生日的即期汇率折合为人民币记账。资产负债表日，外币货币性项目按资产负债表日即期汇率折算，由此产生的折合人民币差额，除筹建期间及固定资产购建期间可予资本化部分外，其余计入当期损益。以历史成本计量的外币非货币性项目，仍采用交易发生日的即期汇率折算，不改变其记账本位币金额。

本公司境外经营的子公司财务报表的折算方法：资产负债表中的资产和负债项目，采用资产负债表日的即期汇率折算，所有者权益项目除“未分配利润”项目外，其他项目采用发生时的即期汇率折算；利润表中的收入和费用项目，采用交易发生日的即期汇率或采用合理方法确定的、与其相近似的汇率折算。上述折算产生的外币财务报表折算差额，在资产负债表中所有者权益项目下单独列示。

9、金融工具

(1) 金融资产和金融负债的分类与计量

本公司按投资目的和经济实质将拥有的金融资产分为交易性金融资产、可供出售金融资产、应收款项、持有至到期投资四类。其中：交易性金融资产以公允价值计量，公允价值变动计入当期损益；可供出售金融资产以公允价值计量，公允价值变动计入股东权益；应收款项及持有至到期投资以摊余成本计量。

本公司按经济实质将承担的金融负债分为以公允价值计量且其变动计入当期损益的金融负债和以摊余成本计量的其他金融负债两类。

(2) 金融资产和金融负债公允价值的确定

① 存在活跃市场的，本公司已持有的金融资产或拟承担的金融负债，采用活跃市场中的现行出价，本公司拟购入的金融资产或已承担的金融负债采用活跃市场中的现行要价，没有现行出价或要价，采用最近交易的市场报价或经调整的最近交易的市场报价，除非存在明确的证据表明该市场报价不是公允价值。

② 不存在活跃市场的，本公司采用估值技术确定公允价值。

(3) 金融资产转移的确认与计量

本公司将金融资产让与或交付给该金融资产发行方以外的另一方为金融资产转移，转移金融资产可以是金融资产的全部，也可以是一部分。包括两种形式：

① 将收取金融资产现金流量的权利转移给另一方；

② 将金融资产转移给另一方，但保留收取金融资产现金流量的权利，并承担将收取的现金流量支付给最终收款方的义务。

本公司已将全部或部分金融资产所有权上几乎所有的风险和报酬转移给转入方时，终止确认该全部或部分金融资产，收到的对价与所转移金融资产账面价值的差额确认为损益，同时将原在所有者权益中确认的金融资产累计利得或损失转入损益；保留了所有权上几乎所有的风险和报酬时，继续确认该全部或部分金融资产，收到的对价确认为金融负债。

对于本公司既没有转移也没有保留金融资产所有权上几乎所有的风险和报酬，但未放弃对该金融资产控制的，按照其继续涉入所转移金融资产的程度确认有关金融资产，并相应确认有关负债。

(4) 金融资产和金融负债终止确认

满足下列条件之一的公司金融资产将被终止确认：

① 收取该金融资产现金流量的合同权利终止。

② 该金融资产已转移，且符合《企业会计准则第 23 号——金融资产转移》规定的金融资产终止确认条件。

公司金融负债的现时义务全部或部分已经解除的，才能终止确认该金融负债或其一部分。

(5) 金融资产减值

公司在资产负债表日对除交易性金融资产以外的金融资产账面价值进行检查，有客观证据表明金融资产发生减值的，计提减值准备。对单项金额重大的金融资产需单独进行减值测试，如有客观证据证明其已发生了减值，确认减值损失，计入当期损益，如经减值测试后未发生减值的，则并入相关信用组合进行减值测试。对其他金融资产，公司根据客户的信用程度及历年发生坏账的实际情况，按信用组合进行减值测试，以确认减值损失。如存在单项金额不重大且按照信用组合计提减值不能反映其风险特征的金融资产，则根据其未来现金流量现值低于其账面价值的差额，确认减值损失。

金融资产发生减值的客观证据是指金融资产初始确认后实际发生的、对该金融资产的预计未来现金流量有影响，且企业能够对该影响进行可靠计量的事项。

金融资产发生减值的客观证据，包括下列各项：

A: 发行方或债务人发生严重财务困难；

B: 债务人违反了合同条款，如偿付利息或本金发生违约或逾期等；

C: 债权人出于经济或法律等方面因素的考虑，对发生财务困难的债务人发生让步；

D: 债务人很可能倒闭或进行其他财务重组；

E: 因发行方发生重大财务困难，该金融资产无法在活跃市场继续交易；

F: 无法辨认一组金融资产中的某项资产的现金流量是否已经减少，但根据公开的数据对其进行总体评价后发现，该金融资产自初始确认以来的预计未来现金流量确已减少且可计量，如该组金融资产的债务人支付能力逐步恶化，或债务人所在国家或地区失业率提高、担保物在其所在地区的的价格明显下降、所处行业不景气等；

G: 债务人经营所处的技术、市场、经济或法律环境等发生重大不利变化，使权益工具投资人可能无法收回投资成本；

H: 权益工具投资的公允价值发生严重或非暂时性下跌；

I: 其他表明金融资产发生减值的客观证据。

以摊余成本计量的金融资产发生减值时，减值损失按账面价值与按原实际利率折现的预计未来现金流量的现值之间的差额计算。

对以摊余成本计量的金融资产确认减值损失后，如有客观证据表明该金融资产价值已恢复，且客观上与确认该损失后发生的事项有关，原确认的减值损失予以转回，计入当期损益。但是转回后的账面价值不超过假定不计提减值准备情况下该金融资产在转回日的摊余成本。

可供出售金融资产发生减值时，原直接计入所有者权益的因公允价值下降形成的累计损失，予以转出计入当期损益。

10、应收款项

(1) 单项金额重大并单项计提坏账的应收款项：

单项金额重大的判断依据或金额标准	金额 1,000 万元以上(含)的应收账款和金额 100 万元以上(含)的其他应收款	
单项金额重大并单项计提坏账准备的计提方法	单独进行减值测试,根据其预计未来现金流量现值低于其账面价值的差额,计提坏账准备。经减值测试后,预计未来现金流量净值不低于其账面价值的,则按账龄分析法计提坏账准备	
(2) 按组合计提坏账准备应收款项:		
确定组合的依据		
账龄组合	以应收款项的账龄为信用风险特征划分组合	
合并范围内母子公司之间的应收款项	以是否为合并报表范围内母子公司之间的应收款项划分组合	
按组合计提坏账准备的计提方法		
账龄组合	按账龄分析法计提坏账准备	
合并范围内母子公司之间的应收款项	经单独测试后未减值的不计提坏账准备	
组合中,采用账龄分析法计提坏账准备的:		
账龄	应收账款计提比例 (%)	其他应收款计提比例 (%)
1 年以内(含 1 年,下同)	5	5
1-2 年	10	10
2-3 年	20	20
3-5 年	50	50
5 年以上	100	100
(3) 单项金额虽不重大但单项计提坏账准备的应收款项:		
单项计提坏账准备的理由	单项金额不重大且按照账龄分析法计提坏账准备不能反映其风险特征的应收款项	
坏账准备的计提方法	根据其未来现金流量现值低于其账面价值的差额,计提坏账准备	

11、存货

(1) 存货的分类

本公司的存货主要分为原材料、低值易耗品、在产品及自制半成品、库存商品、委托加工物资等五大类,当与该存货有关的经济利益很可能流入本公司及该存货的成本能够可靠地计量时进行确认。

(2) 发出存货的计价方法

本公司原材料领用或发出时采用计划成本核算,根据领用或发出的材料按月计算应负担的成本差异;其他存货领用或发出时按加权平均法计价。

(3) 存货可变现净值的确定依据及存货跌价准备的计提方法

资产负债表日，本公司存货按照成本与可变现净值孰低计量。存货成本高于其可变现净值的差额计提存货跌价准备，计入当期损益。存货跌价准备一般按照单个存货项目计提；对于数量繁多、单价较低的存货，按照存货类别计提存货跌价准备。与在同一地区销售的产品系列相关、具有相同或类似最终用途或目的，且难以与其他项目分开计量的存货，合并计提存货跌价准备。

可变现净值，是指存货的估计售价减去至完工时估计将要发生的成本、估计的销售费用以及相关税费后的金额。

(4) 存货的盘存制度

本公司存货采取永续盘存制。

(5) 低值易耗品和包装物的摊销方法

公司低值易耗品和包装物于领用时采用一次转销法摊销。

12、长期股权投资核算方法

(1) 投资成本的确定

本公司长期股权投资的初始投资成本按取得方式不同分别采用如下方式确认：

① 同一控制下企业合并取得的长期股权投资，在合并日按照取得的被合并方所有者权益账面价值的份额作为长期股权投资的初始投资成本；收购成本与初始投资成本之间的差额调整资本公积，资本公积不足冲减的，调整留存收益。

② 非同一控制下企业合并取得的长期股权投资，按交易日所涉及资产、发行的权益工具及产生或承担的负债的公允价值作为长期股权投资的初始投资成本。在合并日被合并方的可辨认资产及其所承担的负债（包括或有负债），全部按照公允价值计量，而不考虑少数股东权益的数额。合并成本超过本公司取得的被合并方可辨认净资产公允价值份额的数额记录为商誉，低于合并方可辨认净资产公允价值份额的数额直接在合并损益表确认。

③ 其他方式取得的长期投资

A. 以支付现金取得的长期股权投资，按照实际支付的购买价款作为初始投资成本。

B. 以发行权益性证券取得的长期股权投资，按照发行权益性证券的公允价值作为初始投资成本。

C. 投资者投入的长期股权投资，按照投资合同或协议约定的价值作为初始投资成本，合同或协议约定价值不公允的，按公允价值计量。

D. 通过非货币资产交换取得的长期股权投资，具有商业实质的，按换出资产的公允价值作为换入的长期股权投资初始投资成本；不具有商业实质的，按换出资产的账面价值作为换入的长期股权投资初始投资成本。

E. 通过债务重组取得的长期股权投资，其初始投资成本按长期股权投资的公允价值确认。

(2) 后续计量及损益确认方法

① 对子公司的投资，采用成本法核算

子公司为本公司持有的、能够对被投资单位实施控制的权益性投资。若本公司持有某实体股权份额超过 50%，或者虽然股权份额少于 50%，但本公司可以实质控制某实体，则该实体将作为本公司的子公司。

② 对合营企业或联营企业的投资，采用权益法核算

合营企业为本公司持有的、能够与其他合营方对被投资单位实施共同控制的权益性投资；联营企业为本公司持有的、能够对被投资单位施加重大影响的权益性投资。若本公司持有某实体股权份额介于 20%至 50%之间，而且对该实体不存在实质控制，或者虽然本公司持有某实体股权份额低于 20%，但对该实体存在重大影响，则该实体将作为本公司的合营企业或联营企业。

本公司在确认应享有被投资单位净损益的份额时，以取得投资时被投资单位各项可辨认资产等的公允价值为基础，对被投资单位的净利润进行调整后确认。

被投资单位采用的会计政策及会计期间与本公司不一致的，按照本公司的会计政策及会计期间对被投资单位的财务报表进行调整，并据以确认投资损益。

对于被投资单位净损益以外所有者权益的其他变动，调整长期股权投资的账面价值并计入所有者权益。

③不存在控制、共同控制或重大影响的长期股权投资

在活跃市场中没有报价、公允价值不能可靠计量的长期股权投资，采用成本法核算。

(3) 确定对被投资单位具有共同控制、重大影响的依据

对被投资单位具有共同控制，是指按照合同约定对某项经济活动所共有的控制，仅在与该项经济活动相关的重要财务和生产经营决策需要分享控制权的投资方一致同意时存在。对被投资单位具有重大影响，是指对被投资单位的财务和经营政策有参与决策的权力，但并不能够控制或者与其他方一起共同控制这些政策的制定。

(4) 减值测试方法及减值准备计提方法

本公司期末检查发现长期股权投资存在减值迹象时，应估计其可收回金额，可收回金额低于其账面价值的，按其可收回金额低于账面价值的差额，计提长期投资减值准备。

对于在活跃市场中没有报价、公允价值不能可靠计量的长期股权投资，其账面价值低于按照类似金融资产当时的市场收益率对未来现金流量折现确定的现值的数额，确认为减值损失，计入当期损益。

对可供出售金融资产以外的长期股权投资，减值准备一经计提，在资产存续期内不予转回，可供出售金融资产减值损失，可以通过权益转回。

13、投资性房地产

投资性房地产包括已出租的土地使用权、持有并准备增值后转让的土地使用权以及已出租的建筑物。当本公司能够取得与投资性房地产相关的租金收入或增值收益以及投资性房地产的成本能够可靠计量时，本公司按购置或建造的实际支出对其进行确认。

一般情况下，本公司对投资性房地产的后续支出采用成本模式进行后续计量。对投资性房地产按照本公司固定资产或无形资产的会计政策，计提折旧或进行摊销。

当本公司改变投资性房地产用途，如用于自用时，将相关投资性房地产转入其他资产。

投资性房地产减值准备计提依据参照相关固定资产减值准备计提方法。

14、固定资产

(1) 固定资产确认条件

固定资产指本公司为生产商品、提供劳务、出租或经营管理而持有的使用寿命超过一年的房屋建筑物、机器设备、运输工具及其它与经营有关的工器具等。于该固定资产有关的经济利益很可能流入企业，以及该固定资产的成本能够可靠地计量时予以确认。

本公司固定资产按成本进行初始计量。购买固定资产的价款超过正常信用条件延期支付，实质上具有融资性质的，固定资产的成本以购买价款的现值为基础确定。实际支付的价款与购买价款的现值之间的差额，除应予资本化的以外，在信用期间内计入当期损益。

(2) 各类固定资产的折旧方法

本公司根据固定资产的性质和使用情况，确定固定资产的使用寿命和预计净残值，按照直线法计提折旧。并在年度终了，对固定资产的使用寿命、预计净残值和折旧方法进行复核。

本公司的折旧方法如下：

类 别	折旧年限	净残值	年折旧率
房屋及建筑物	20-30 年	4%	3.20-4.80%
专用设备	5-8 年	4%	12.00-19.20%
通用设备	10-12 年	4%	8.00-9.60%
电子设备	5 年	4%	19.20%
运输设备	5-8 年	4%	12.00-19.20%
其他设备	5-8 年	4%	12.00-19.20%

(3) 固定资产的减值测试方法、减值准备计提方法

本公司于期末对固定资产进行检查，如发现存在下列情况，则计算固定资产的可收回金额，以确定资产是否已经发生减值。对于可收回金额低于其账面价值的固定资产，按该资产可收回金额低于其账面价值的差额计提减值准备。计提时按单项资产计提，难以对单项资产的可收回金额进行估计的，按该资产所属的资产组为基础计提。减值准备一经计提，在资产存续期内不予转回。

①固定资产市价大幅度下跌，其跌幅明显高于因时间的推移或者正常使用而预计的下跌；

②固定资产已经陈旧过时或者其实体已经损坏；

③固定资产预计使用方式发生重大不利变化，如固定资产已经或者将被闲置、企业计划终止或重组该资产所属的经营业务、提前处置资产等情形，从而对企业产生负面影响；

④企业经营所处的经济、技术或者法律等环境以及固定资产所处的市场在当期或者将在近期发生重大变化，从而对企业产生不利影响；

⑤同期市场利率或者其他市场投资报酬率在当期已经提高，从而影响企业计算资产预计未来现金流量现值的折现率，导致资产可收回金额大幅度降低；

⑥企业内部报告的证据表明固定资产的经济绩效已经低于或者将低于预期，如固定资产所创造的净现金流量或者实现的营业利润（或者亏损）远远低于（或者高于）预计金额；

⑦其他表明固定资产可能已经发生减值的迹象。

15、在建工程核算方法

在建工程指为建造或修理固定资产而进行的各种建筑和安装工程，包括新建、改扩建、大修工程等所发生的实际支出，以及改扩建工程等转入的固定资产净值；采用实际成本计价，按工程项目分类核算，在工程完工验收合格交付使用的当月结转固定资产。对工期较长、金额较大、且分期分批完工的项目，在所建固定资产达到预定可使用状态时，暂估记入固定资产，待该项工程竣工决算后，再按竣工决算价调整暂估固定资产价值。与工程有关的借款发生的借款利息，按照借款费用资本化的原则进行处理。

本公司于每年年度终了，对在建工程进行全面检查，当存在减值迹象时，估计其可收回金额，按该项工程可收回金额低于其账面价值的差额计提减值准备。减值准备一经计提，在资产存续期内不予转回。

16、借款费用

确认原则：本公司发生的借款费用，可直接归属于符合资本化条件的资产的购建或者生产的，予以资本化，计入相关资产成本；其他借款费用，应当在发生时根据其发生额确认为费用，计入当期损益。符合资本化条件的资产，是指需要经过相当长时间（一年）的购建或者生产活动才能达到预定可使用或者可销售状态的固定资产、投资性房地产和存货等资产。

借款费用开始资本化，需同时满足下列条件：

- (1) 资产支出已经发生，资产支出包括为购建或者生产符合资本化条件的资产而以支付现金、转移非现金资产或者承担带息债务形式发生的支出；
- (2) 借款费用已经发生；
- (3) 为使资产达到预定可使用或者可销售状态所必要的购建或者生产活动已经开始。

借款费用资本化金额的计算方法：在资本化期间内，每一会计期间的资本化金额，按照下列规定确定：

①为购建或者生产符合资本化条件的资产而借入专门借款的，以专门借款当期实际发生的利息费用，减去将尚未动用的借款资金存入银行取得的利息收入或进行暂时性投资取得的投资收益后的金额确定。

②为购建或者生产符合资本化条件的资产而占用了一般借款的，根据累计资产支出超过专门借款部分的资产支出加权平均数乘以所占用一般借款的资本化率，计算确定一般借款应予资本化的利息金额。资本化率根据一般借款加权平均利率计算确定。

在资本化期间内，每一会计期间的利息资本化金额，不应当超过当期相关借款实际发生的利息金额。

资本化的停止：购建或者生产符合资本化条件的资产达到预定可使用或者可销售状态时，借款费用应当停止资本化。由于管理决策上的原因或者其他不可预见方面的原因等所导致的应予资本化资产购建的非正常中断，且中断时间连续超过 3 个月的，则暂停借款费用的资本化，将其确认为当期费用，直至资产的购建活动重新开始。

17、无形资产

无形资产是指本公司拥有或者控制的没有实物形态的可辨认非货币性资产。

无形资产按照成本进行初始计量。公司内部研究开发项目研究阶段的支出，于发生时计入当期损益；公司内部研究开发项目开发阶段的支出，在同时满足下列条件时确认为无形资产，否则于发生时计入当期损益：

- (1) 完成该无形资产以使其能够使用或出售在技术上具有可行性；
- (2) 具有完成该无形资产并使用或出售的意图；
- (3) 无形资产产生经济利益的方式，包括能够证明运用该无形资产生产的产品存在市场或无形资产自身存在市场，无形资产将在内部使用的，应当证明其有用性；
- (4) 有足够的技术、财务资源和其他资源支持，以完成该无形资产的开发，并有能力使用或出售该无形资产；

(5) 归属于该无形资产开发阶段的支出能够可靠地计量。

本公司在取得无形资产时分析判断其使用寿命。使用寿命有限的无形资产，在使用寿命内采用直线法摊销；使用寿命不确定的无形资产不予摊销。

本公司在每个会计期间对使用寿命不确定的无形资产的使用寿命进行复核，于每年年度终了，对使用寿命有限的无形资产的使用寿命及摊销方法进行复核。

无形资产减值准备的确认标准和计提方法：

本公司对商标等受益年限不确定的无形资产，每年末均需进行减值测试，估计其可收回金额，按其可收回金额低于账面价值的差额计提无形资产减值准备。

对其他无形资产，年末进行检查，当存在减值迹象时估计其可收回金额，按其可收回金额低于账面价值的差额计提无形资产减值准备。减值准备一经计提，在资产存续期内不予转回。

- ①已被其他新技术所代替，使其为本公司创造经济利益的能力受到重大不利影响；
- ②市价在当期大幅下跌，在剩余摊销年限内预期不会恢复；
- ③已超过法律保护期限，但仍然具有部分使用价值；
- ④其他足以证明实际上已经发生减值的情形。

18、长期待摊费用

本公司的长期待摊费用是指已经支出，但应由当期及以后各期承担的摊销期限在 1 年以上（不含 1 年）的各项费用，该等费用在受益期内平均摊销。如果长期待摊费用项目不能使以后会计期间受益，则将尚未摊销的该项目的摊余价值全部转入当期损益。

19、收入

本公司的营业收入主要包括销售商品收入、提供劳务收入、让渡资产使用权收入：

A、销售商品：本公司销售的商品在同时满足下列条件时，按从购货方已收或应收的合同或协议价款的金额确认销售商品收入。

- (1) 已将商品所有权上的主要风险和报酬转移给购货方；
- (2) 既没有保留通常与所有权相联系的继续管理权，也没有对已售出的商品实施有效控制；
- (3) 收入的金额能够可靠地计量；
- (4) 相关的经济利益很可能流入企业；
- (5) 相关的已发生或将发生的成本能够可靠地计量。

合同或协议价款的收取采用递延方式，实质上具有融资性质的，按照应收的合同或协议价款的公允价值确定销售商品收入金额。

B、提供劳务：本公司为用户提供的修理、修配服务，在完成劳务时确认收入。

C、让渡资产使用权：本公司在与让渡资产使用权相关的经济利益能够流入和收入的金额能够可靠的计量时予以确认。使用费收入按照有关合同或协议约定的收费时间和方法计算确定。

20、政府补助

本公司从政府有关部门无偿取得的货币性资产或非货币性资产，于本公司能够满足政府补助所附条件，以及能够收到政府补助时予以确认。

政府补助为货币性资产的，按照收到或应收的金额计量；政府补助为非货币性资产的，按照公允价值计量；公允价值不能可靠取得的，按照名义金额计量。

- (1) 与资产相关的政府补助，确认为递延收益，并在相关资产使用寿命内平均分配，计入

当期损益。但是，按照名义金额计量的政府补助，直接计入当期损益。

(2) 与收益相关的政府补助，分别下列情况处理：用于补偿公司以后期间的相关费用或损失的，确认为递延收益，并在确认相关费用的期间计入当期损益；用于补偿公司已发生的相关费用或损失的，直接计入当期损益。

如果已确认的政府补助需要返还的，存在相关递延收益的，冲减相关递延收益账面余额，超出部分计入当期损益；不存在相关递延收益的，直接计入当期损益。

21、递延所得税资产/递延所得税负债

根据资产、负债的账面价值与其计税基础之间的差额，按照预期收回该资产或清偿该负债期间的适用税率计算确认递延所得税资产或递延所得税负债。

确认递延所得税资产以很可能取得用来抵扣可抵扣暂时性差异的应纳税所得额为限。资产负债表日，有确凿证据表明未来期间很可能获得足够的应纳税所得额用来抵扣可抵扣暂时性差异的，确认以前会计期间未确认的递延所得税资产。

资产负债表日，对递延所得税资产的账面价值进行复核，如果未来期间很可能无法获得足够的应纳税所得额用以抵扣递延所得税资产的利益，则减记递延所得税资产的账面价值。在很可能获得足够的应纳税所得额时，转回减记的金额。

附注 3、税项

一、本公司适用的主要税种和税率如下：

税种	计税依据	税率
增值税	应税销售收入	17%
营业税	应税劳务及服务收入	5%
城市维护建设税	应缴流转税税额	5%、7%
企业所得税	应纳税所得额	16.50%、25%[注 1]
教育费附加	应缴流转税税额	4-5%

[注 1]：企业所得税税率中，国内公司的税率为 25%；本公司的控股子公司长电国际（香港）贸易投资有限公司税率为 16.50%。

二、税收优惠及批文：

1、根据苏高企协（2008）9 号文件《关于认定江苏省 2008 年度第二批高新技术企业的通知》文件，本公司本年度被认定为高新技术企业，2011 年 9 月，本公司通过江苏省高新技术企业复审，自 2011 年起三年内，企业所得税减按 15% 的税率征收。

2、本公司的控股子公司江阴长电先进封装有限公司被认定为高新技术企业，自 2009 年 12 月 31 日起三年内，企业所得税减按 15% 的税率征收。

3、本公司的控股子公司江阴新顺微电子有限公司被认定为高新技术企业，自 2011 年起三年内，企业所得税减按 15% 的税率征收。

4、本公司的控股子公司长电科技（滁州）有限公司因系本公司的控股子公司，经安徽省滁

州市国税局批准，享受高新技术企业税收优惠政策，企业所得税减按15%的税率征收。

5、本公司的控股子公司长电科技（宿迁）有限公司因系本公司的控股子公司，经江苏省国税局批准，享受高新技术企业税收优惠政策，企业所得税减按15%的税率征收。

附注 4：企业合并及合并财务报表

1、子公司及孙公司情况：

(1) 通过设立或投资等方式取得的子公司：

表 1

子公司名称	子公司类型	注册地	业务性质	注册资本	法人代表	组织机构代码
江阴长电先进封装有限公司	控股子公司	江阴市	制造业	2600 万美元	王新潮	75394352-1
江阴新顺微电子有限公司	控股子公司	江阴市	制造业	1060 万美元	王新潮	74068130-7
长电国际（香港）贸易投资有限公司	全资子公司	香港	贸易	5500 万港币	--	--
江阴芯长电子材料有限公司	全资子公司	江阴市	制造业	5000 万人民币	王新潮	69130240-2
长电科技（宿迁）有限公司	全资子公司	宿迁市	制造业	15000 万人民币	王新潮	56530957-4
长电科技（滁州）有限公司	全资子公司	滁州市	制造业	15000 万人民币	王新潮	56636364-4
江阴新晟电子有限公司	控股子公司	江阴市	制造业	4875 万人民币	王新潮	57536295-0

表 2

子公司名称	经营范围	期末实际出资额	实质上构成对子公司净投资的其他项目余额	持股比例	表决权比例	是否合并会计报表
江阴长电先进封装有限公司	开发、制造半导体芯片凸块及其封装测试后的产品，销售自产产品并提供相关的技术服务	2030 万美元	无	78.08%	78.08%	是
江阴新顺微电子有限公司	开发、设计、制造半导体芯片；销售自产产品	795 万美元	无	75%	75%	是
长电国际（香港）贸易投资有限公司	进出口贸易	5500 万港币	无	100%	100%	是
江阴芯长电子材料有限公司	电子产品的制造、加工、销售	5000 万人民币	无	100%	100%	是
长电科技（宿迁）有限公司	研制、开发、销售半导体、电子原件、专用电子电气装置	15000 万人民币	无	100%	100%	是
长电科技（滁州）有限公司	研制、开发、销售半导体、电子原件、专用电子电气装置	15000 万人民币	无	100%	100%	是
江阴新晟电子有限公司	新型电子元器件的销售、研究、开发、涉及、制造、加工	3412.50 万人民币	无	70%	70%	是

表 3

子公司名称	少数股东权益	少数股东权益中用于冲减少数股东损益的金额	母公司所有者权益中冲减的少数股东损益金额
江阴长电先进封装有限公司	86,416,154.53	--	--
江阴新顺微电子有限公司	55,013,538.36	--	--
长电国际（香港）贸易投资有限公司	--	--	--
江阴芯长电子材料有限公司	--	--	--
长电科技（宿迁）有限公司	--	--	--
长电科技（滁州）有限公司	--	--	--
江阴新晟电子有限公司	9,646,377.47	--	--

(2) 通过同一控制下的企业合并取得的子公司：

表 1

子公司名称	子公司类型	注册地	业务性质	注册资本	法人代表	组织机构代码
江阴新基电子设备有限公司	控股子公司	江阴市	制造业	241.91 万美元	王新潮	72723561-X

表 2

子公司名称	经营范围	期末实际出资额	实质上构成对子公司净投资的其他项目余额	持股比例	表决权比例	是否符合并会计报表
江阴新基电子设备有限公司	生产销售半导体封测设备及零配件	180.91 万美元	无	74.78%	74.78%	是

表 3

子公司名称	少数股东权益	少数股东权益中用于冲减少数股东损益的金额	母公司所有者权益中冲减的少数股东损益金额
江阴新基电子设备有限公司	8,252,117.25	--	--

(3) 通过非同一控制下的企业合并取得的子公司：

表 1

子公司名称	子公司类型	注册地	业务性质	注册资本	法人代表	组织机构代码
深圳长电科技有限公司	控股子公司	深圳市	贸易	3000 万人民币	杨国江	66706327-X

表 2

子公司名称	经营范围	期末实际出资额	实质上构成对子公司净投资的其他项目余额	持股比例	表决权比例	是否合并会计报表
深圳长电科技有限公司	销售电子产品及原辅材料	2420 万人民币	无	80.67%	80.67%	是

表 3

子公司名称	少数股东权益	少数股东权益中用于冲减少数股东损益的金额	母公司所有者权益中冲减的少数股东损益金额
深圳长电科技有限公司	13,462,738.04	--	--

(4) 孙公司情况:

通过设立或投资等方式取得的孙公司:

表 1

孙公司名称	子公司类型	注册地	业务性质	注册资本	法人代表	组织机构代码
长电科技(香港)有限公司[注 1]	控股孙公司	香港	贸易	1 万港币	--	--

[注 1]: 该公司系深圳长电科技有限公司的全资子公司。

表 2

子公司名称	经营范围	期末实际出资额	实质上构成对子公司净投资的其他项目余额	持股比例	表决权比例	是否合并会计报表
长电科技(香港)有限公司	销售电子产品及原辅材料	1 万港币	无	100%	100%	是

表 3

子公司名称	少数股东权益	少数股东权益中用于冲减少数股东损益的金额	母公司所有者权益中冲减的少数股东损益金额
长电科技(香港)有限公司	--	--	--

2、境外经营实体主要报表项目的折算汇率

名称	原币	主要报表项目及汇率折算		
		资产和负债	实收资本	利润表项目
长电国际(香港)贸易投资有限公司	港币	0.81085	0.8493	0.8134

附注 5、合并财务报表主要项目注释（下列项目无特殊说明，金额均以人民币元为单位）

1、货币资金

(1) 项目	期末数			期初数		
	外币金额	折算率	人民币金额	外币金额	折算率	人民币金额
现金：			166,943.36			191,330.15
人民币			166,943.36			191,330.15
银行存款：			412,320,821.83			377,957,256.77
人民币			280,925,938.20			246,871,669.54
美元	19,028,959.17	6.2855	119,606,522.84	19,203,541.70	6.3009	120,999,595.55
港币	14,538,275.63	0.81085	11,788,360.79	12,441,089.89	0.8107	10,085,991.68
其他货币资金：			282,811,912.73			249,793,431.25
人民币			281,806,232.73			249,793,431.25
美元	160,000.00	6.2855	1,005,680.00			--
合计			695,299,677.92			627,942,018.17

(2) 期末无因抵押、质押或冻结等对使用有限制、有潜在回收风险的银行存款。

(3) 期末其他货币资金为银行承兑汇票保证金、信用证保证金、质押的银行定期存单及贵金属远期交易保证金存款。

2、应收票据

(1) 种类	期末数	期初数
银行承兑汇票	380,686,245.27	77,068,586.24
商业承兑汇票	--	--
合计	380,686,245.27	77,068,586.24

(2) 截至 2012 年 12 月 31 日，本公司用于质押的应收票据数额为 299,000,000.00 元，其中：金额前五名列示如下：

出票单位	出票日期	到期日	金额	备注
江苏长电科技股份有限公司	2012-9-18	2013-3-18	10,000,000.00	
江苏长电科技股份有限公司	2012-9-18	2013-3-18	10,000,000.00	
江苏长电科技股份有限公司	2012-9-18	2013-3-18	10,000,000.00	
江苏长电科技股份有限公司	2012-9-18	2013-3-18	10,000,000.00	
江苏长电科技股份有限公司	2012-9-18	2013-3-18	10,000,000.00	
合计			50,000,000.00	

(3) 截至 2012 年 12 月 31 日, 本公司已经背书给其他方但尚未到期的票据情况 (金额最大的前五名):

出票单位	出票日期	到期日	金额	备注
杭州士兰微电子股份有限公司	2012/7/26	2013/1/26	3,000,000.00	
国民技术股份有限公司	2012/11/28	2013/3/27	2,851,253.87	
深圳创惟数字技术股份有限公司	2012/9/14	2013/3/14	2,672,340.35	
国民技术股份有限公司	2012/12/26	2013/5/1	2,584,760.98	
广东美的环境电器制造有限公司	2012/11/12	2013/5/12	2,400,000.00	
合计			13,508,355.20	

(4) 应收票据期末余额较期初余额增加 30,361.77 万元, 主要系票据质押增加所致。

3、应收账款

(1) 按种类披露:

种类	期末数				期初数			
	账面余额		坏账准备		账面余额		坏账准备	
	金额	比例 (%)	金额	比例 (%)	金额	比例 (%)	金额	比例 (%)
单项金额重大并单项计提坏账准备的应收账款	--	--	--	--	--	--	--	--
按组合计提坏账准备的应收账款								
账龄组合	529,898,328.05	98.35	40,593,426.98	7.66	419,229,499.17	97.52	34,678,106.82	8.27
组合小计	529,898,328.05	98.35	40,593,426.98	7.66	419,229,499.17	97.52	34,678,106.82	8.27
单项金额虽不重大但单项计提坏账准备的应收账款	8,876,345.32	1.65	5,000,000.00	56.33	10,667,002.87	2.48	6,088,792.97	57.08
合计	538,774,673.37	100	45,593,426.98		429,896,502.04	100	40,766,899.79	

(2) 组合中, 按账龄分析法计提坏账准备的应收账款:

账龄	期末数			期初数		
	账面余额		坏账准备	账面余额		坏账准备
	金额	比例 (%)		金额	比例 (%)	
1 年以内	510,696,768.47	96.38	25,534,838.42	401,476,229.46	95.77	20,073,811.47
1-2 年	2,448,289.76	0.46	244,828.99	1,273,003.91	0.30	127,300.39
2-3 年	974,659.85	0.18	194,931.98	1,242,201.84	0.30	248,440.37
3-5 年	2,319,564.77	0.44	1,159,782.39	2,019,018.76	0.48	1,009,509.39
5 年以上	13,459,045.20	2.54	13,459,045.20	13,219,045.20	3.15	13,219,045.20
合计	529,898,328.05	100	40,593,426.98	419,229,499.17	100	34,678,106.82

(3) 本期单项金额虽不重大但单项计提坏账准备的应收账款:

单位名称	账面金额	坏账准备	计提比例	计提理由
客户 1	8,876,345.32	5,000,000.00	56.33%	部分款项无法收回
合计	8,876,345.32	5,000,000.00		

(4) 本期无以前期间已全额计提坏账准备, 或计提坏账准备的比例较大, 但在本期又全额收回或转回, 或在本期收回或转回比例较大的应收账款。

(5) 本期无通过重组等其他方式收回的应收账款。

(6) 本期实际核销的应收账款情况:

单位名称	应收账款性质	核销金额	核销原因	是否因关联交易产生
客户 2	销售货款	1,510,583.06	无法收回	否
零星客户	销售货款	332,832.19	无法收回	否

(7) 余额中无应收持本公司 5% (含 5%) 以上表决权股份的股东单位的款项。

(8) 余额中应收其他关联方单位的款项:

单位名称	与本公司关系	金额	占应收账款总额的比例 (%)
江阴长江电器有限公司	同受第一大股东控制	115,378.20	0.02

(9) 应收账款金额前五名单位情况:

单位名称	与本公司关系	金额	年限	占应收账款总额的比例 (%)
第一名	销售客户	32,804,226.96	1 年以内	6.09
第二名	销售客户	28,178,887.85	1 年以内	5.23
第三名	销售客户	25,229,842.06	1 年以内	4.68
第四名	销售客户	17,479,179.36	1 年以内	3.24
第五名	销售客户	12,398,905.41	1 年以内	2.30
合计		116,091,041.64		21.54

(10) 外币应收账款

币种	期末数			期初数		
	外币金额 (万元)	汇率	折人民币金额 (万元)	外币金额 (万元)	汇率	折人民币金额 (万元)
港币	4,007.30	0.81085	3,249.35	4,812.46	0.8107	3,901.46
美元	3,211.87	6.2855	20,188.19	1,832.06	6.3009	11,543.62
合计			23,437.54			15,445.08

4、预付款项

(1) 按账龄列示:

账龄	期末数		期初数	
	金额	比例(%)	金额	比例(%)
1 年以内	43,983,491.75	98.55	59,149,966.17	98.25
1-2 年	354,826.74	0.80	559,309.38	0.93
2-3 年	229,601.81	0.51	92,476.80	0.15
3 年以上	61,171.17	0.14	402,176.23	0.67
合计	44,629,091.47	100	60,203,928.58	100

(2) 预付款项金额前五名单位情况:

单位名称	与本公司关系	金额	时间	未结算原因
第一名	地方供电部门	12,841,457.38	1 年以内	预付电费
第二名	供应商	5,328,568.27	1 年以内	预付货款
第三名	供应商	4,753,337.89	1 年以内	预付进口设备及材料增值税
第四名	供应商	3,416,565.30	1 年以内	预付进口设备及材料增值税
第五名	供应商	1,538,213.21	1 年以内	预付进口设备及材料增值税
合计		27,878,142.05		

(3) 余额中无预付持本公司 5% (含 5%) 以上表决权股份的股东单位的款项。

(4) 余额中无预付其他关联方单位的款项。

5、其他应收款

(1) 按种类披露:

种类	期末数				期初数			
	账面余额		坏账准备		账面余额		坏账准备	
	金额	比例 (%)	金额	比例 (%)	金额	比例 (%)	金额	比例 (%)
单项金额重大并单项计提坏账准备的其他应收款	--	--	--	--	--	--	--	--
按组合计提坏账准备的其他应收款								
账龄组合	2,244,842.91	95.05	122,691.41	5.47	934,671.99	87.62	48,221.68	5.16
组合小计	2,244,842.91	95.05	122,691.41	5.47	934,671.99	87.62	48,221.68	5.16
单项金额虽不重大但单项计提坏账准备的其他应收款	116,962.00	4.95	116,962.00	100	132,062.00	12.38	132,062.00	100
合计	2,361,804.91	100	239,653.41		1,066,733.99	100.00	180,283.68	

(2) 组合中, 按账龄分析法计提坏账准备的其他应收款:

账龄	期末数			期初数		
	账面余额		坏账准备	账面余额		坏账准备
	金额	比例(%)		金额	比例(%)	
1 年以内	2,035,857.61	90.69	101,792.88	914,430.27	97.84	45,721.51
1-2 年	208,985.30	9.31	20,898.53	17,551.72	1.88	1,755.17
2-3 年	--	--	--	2,000.00	0.21	400.00
3-5 年	--	--	--	690.00	0.07	345.00
5 年以上	--	--	--	--	--	--
合计	2,244,842.91	100	122,691.41	934,671.99	100	48,221.68

(3) 本期虽不重大但单项计提坏账准备的其他应收款:

单位名称	账面金额	坏账准备	计提比例	计提理由
零星押金及保证金	116,962.00	116,962.00	100%	无法收回

(4) 本期无以前期间已全额计提坏账准备, 或计提坏账准备的比例较大, 但在本期又全额收回或转回, 或在本期收回或转回比例较大的大额其他应收款。

(5) 本期无通过重组等其他方式收回的其他应收款。

(6) 本报告期内无实际核销的其他应收款。

(7) 余额中无应收持本公司 5% (含 5%) 以上表决权股份的股东单位的款项。

(8) 余额中无应收其他关联方单位的款项。

(9) 其他应收款金额前五名单位情况:

单位名称	与本公司 关系	金额	年限	占其他应收款 总额的比例(%)
第一名	出口退税	943,617.31	1 年以内	39.95
第二名	保证金	208,600.00	1 年以内	8.83
第三名	保证金	100,000.00	1 年以内	4.23
第四名	保证金	64,592.50	1 年以内	2.73
第五名	保证金	60,000.00	1 年以内	2.54
合计		1,376,809.81		58.28

(10) 其他应收款期末数较期初数增加 123.57 万元, 主要系应收出口退税增加所致。

6、存货

(1) 存货分类:

项目	期末数			期初数		
	账面余额	跌价准备	账面价值	账面余额	跌价准备	账面价值
原材料	237,600,558.26	--	237,600,558.26	223,851,654.30	--	223,851,654.30
在产品及自制 半成品	155,812,578.92	--	155,812,578.92	147,799,018.19	--	147,799,018.19
库存商品	199,506,976.38	3,715,275.44	195,791,700.94	150,559,567.44	2,584,426.17	147,975,141.27
低值易耗品	1,684,501.71	--	1,684,501.71	1,867,649.83	--	1,867,649.83
委托加工物资	--	--	--	--	--	--
合计	594,604,615.27	3,715,275.44	590,889,339.83	524,077,889.76	2,584,426.17	521,493,463.59

(2) 存货跌价准备

存货种类	期初账面余额	本期计提额	本期减少		期末账面余额
			转回	转销	
库存商品	2,584,426.17	1,130,849.27	--	--	3,715,275.44

本公司期末对存放时间较长的库存商品按成本与可变现净值孰低原则计提存货跌价准备。

7、长期股权投资

(1) 按类别列示

表 1

被投资单位	核算方法	投资成本	期初余额	增减变动	期末余额
江阴大桥联合投资有限公司	成本法	72,000.00	72,000.00	--	72,000.00
华进半导体封装先导技术研发中心有限公司[注 1]	权益法	20,000,000.00	--	19,795,614.52	19,795,614.52
国富瑞数据系统有限公司	权益法	39,714,742.00	31,980,805.17	2,389,963.60	34,370,768.77
新加坡 JCI 私人有限公司[注 2]	成本法	8,310,133.83	7,651,537.23	384,553.79	8,036,091.02
SKLink 株式会社	成本法	4,815,600.00	4,815,600.00	--	4,815,600.00
合计		72,912,475.83	44,519,942.40	22,570,131.91	67,090,074.31

[注 1]：由中国科学院微电子研究所、南通富士通微电子股份有限公司、天水华天科技股份有限公司、深南电路有限公司及本公司共同出资组建，于 2012 年 9 月 29 日成立，本公司持有其 20% 的股权。

[注 2]：本期增加系投资增加，增资前后持股比例不变。

表 2

被投资单位	持股比例 (%)	表决权比例 (%)	持股比例与表决权比例不一致的说明	减值准备	本期计提减值准备	本期现金红利
江阴大桥联合投资有限公司	0.18	0.18	--	--	--	--
华进半导体封装先导技术研发中心有限公司	20.00	20.00	--	--	--	--
国富瑞数据系统有限公司	19.99	19.99	--	--	--	--
新加坡 JCI 私人有限公司	19.06	19.06	--	--	--	--
SKLink 株式会社[注 3]	19.11	--	[注 3]	4,815,600.00	4,815,600.00	--
合计				4,815,600.00	4,815,600.00	--

[注 3]: 此项长期股权投资系本公司控股子公司江阴长电先进封装有限公司所进行的投资, 所持 SKLink 株式会社的股份为优先股, 无表决权, 本期根据该公司的财务报表及经营情况, 全额计提减值准备。

(2) 对合营企业和联营企业投资

表 1

单位: 万元

被投资单位名称	企业类型	注册地	法人代表	业务性质	注册资本	本企业	本企业
						持股比	表决权
						例 (%)	比例 (%)
一、联营企业							
国富瑞数据系统有限公司	有限公司	北京市	刘俊生	计算机软 硬件及网 络等技 术开 发	19,863	19.99	19.99
华进半导体封装先 导技术研发中心有 限公司	有限公司	无锡市	叶甜春	半导体封 装共性先 导技术开 发	10,000	20.00	20.00

表 2

单位: 万元

被投资单位名称	关联关系	组织机构 代码	期末资产	期末负债	期末净资产	本期营业	本期
			总额	总额	总额	收入总额	净利润
一、联营企业							
国富瑞数据系统有 限公司	重大影响	75670132-5	29,337.84	12,148.16	17,189.68	9,891.43	1,190.37
华进半导体封装先 导技术研发中心有 限公司	重大影响	05515812-0	7,398.72	0.91	7,397.81	--	-102.19

(3) 本公司的投资变现及投资收益汇回没有重大限制。

8、投资性房地产

(1) 按成本计量的投资性房地产:

项目	期初数	本期增加	本期减少	期末数
一、原价合计				
房屋建筑物	41,199,784.33	--	41,199,784.33	--
土地使用权	2,508,229.50	--	2,508,229.50	--
合计	43,708,013.83	--	43,708,013.83	--
二、累计折旧和累 计摊销合计				
房屋建筑物	6,388,086.87	297,863.42	6,685,950.29	--

土地使用权	287,539.88	22,118.45	309,658.33	--
合计	6,675,626.75	319,981.87	6,995,608.62	--
三、减值准备合计	期初数	本期增加	本期减少	期末数
房屋建筑物	--	--	--	--
土地使用权	--	--	--	--
合计	--	--	--	--
四、账面价值合计	期初数			期末数
房屋建筑物	34,811,697.46			--
土地使用权	2,220,689.62			--
合计	37,032,387.08			--

(2) 本期折旧和摊销额 319,981.87 元。

(3) 本期投资性房地产中深圳房产（资产原值 2,391.98 万元，累计折旧 334.49 万元，净值 2,057.49 万元）出售给新潮科技集团有限公司（详见附注 6-5）；其他减少系用于对外租赁的资产收回，相关资产转入固定资产及无形资产。

9、固定资产

(1) 固定资产情况：

项目	期初账面余额	本期增加	本期减少	期末账面余额
一、账面原值合计：	5,597,670,160.71	1,256,533,146.37	49,468,855.91	6,804,734,451.17
其中：房屋建筑物	711,080,341.96	289,482,079.18	6,440,213.63	994,122,207.51
机器设备	4,784,436,289.78	949,900,211.58	39,835,020.93	5,694,501,480.43
电子设备	57,474,523.33	11,043,891.90	928,295.65	67,590,119.58
运输设备	32,183,992.41	1,994,893.56	2,265,325.70	31,913,560.27
其他设备	12,495,013.23	4,112,070.15	--	16,607,083.38
二、累计折旧合计：	2,402,283,190.02	550,594,662.75	39,585,973.03	2,913,291,879.74
其中：房屋建筑物	101,429,643.85	27,873,169.93	1,522,325.82	127,780,487.96
机器设备	2,244,169,328.13	510,514,461.27	35,319,719.12	2,719,364,070.28
电子设备	30,211,659.76	8,131,579.36	871,875.22	37,471,363.90
运输设备	16,388,133.09	3,485,202.76	1,872,052.87	18,001,282.98
其他设备	10,084,425.19	590,249.43	--	10,674,674.62
三、减值准备合计：	--	--	--	--
四、固定资产账面价值合计：	3,195,386,970.69			3,891,442,571.43
其中：房屋建筑物	609,650,698.11			866,341,719.55
机器设备	2,540,266,961.65			2,975,137,410.15
电子设备	27,262,863.57			30,118,755.68
运输设备	15,795,859.32			13,912,277.29
其他设备	2,410,588.04			5,932,408.76

本期折旧额 550,594,662.75 元，其中本期计提为 547,253,581.25 元，由投资性房地产转入 3,341,081.50 元，

本期由在建工程转入固定资产原价为 1,141,144,281.23 元。

(2) 固定资产中无暂时闲置和通过融资租赁租入的固定资产。

(3) 固定资产的抵押情况：用于抵押的房屋建筑物原值为：50,391.92 万元，机器设备原值为：57,524.68 万元。

(4) 2012 年 12 月 31 日固定资产无迹象表明资产可能发生了减值，故不需计提固定资产减值准备。

(5) 截至 2012 年 12 月 31 日无未办妥产权证书的固定资产。

(6) 本公司将位于东莞的房地产（资产原值 573.95 万元、累计折旧 125.96 万元，资产净值 447.99 万元）出售给新潮科技集团有限公司（详见附注 6-5）。

10、在建工程

(1) 按项目列示：

项目	期末数			期初数		
	账面余额	减值准备	账面净值	账面余额	减值准备	账面净值
多层叠多芯片系统级集成技术及四边无引脚多圈排列封装项目	5,467,564.86	--	5,467,564.86	12,176,234.90	--	12,176,234.90
集成电路封装生产线铜制程技改扩能	5,722,905.16	--	5,722,905.16	98,497,839.97	--	98,497,839.97
通信用高密度混合集成电路封装生产线技改扩能	22,783,563.96	--	22,783,563.96	69,410,327.09	--	69,410,327.09
片式功率器件封装生产线技改扩能	--	--	--	59,656,782.58	--	59,656,782.58
球栅阵列封装 FBGA 技改扩能项目	39,184,655.11	--	39,184,655.11	51,383,839.03	--	51,383,839.03
F-BGA 封装测试项目技改扩能	105,141,428.54	--	105,141,428.54	--	--	--
通信用音频混合集成电路技改扩能	15,497,697.89	--	15,497,697.89	--	--	--
球栅阵列封装 BGA 测试项目技改扩能	1,401,969.45	--	1,401,969.45	--	--	--
先进封装后道生产线二期项目	139,369,937.65	--	139,369,937.65	155,174,544.09	--	155,174,544.09
芯片扩产	3,224,620.93	--	3,224,620.93	3,878,492.67	--	3,878,492.67
长电宿迁公司厂房及生产设施	24,245,312.50	--	24,245,312.50	59,852,063.86	--	59,852,063.86
长电滁州公司厂房及生产设施	14,885,939.86	--	14,885,939.86	146,636,008.14	--	146,636,008.14
新晟电子生产设施	7,178,576.14	--	7,178,576.14	--	--	--
合计	384,104,172.05	--	384,104,172.05	656,666,132.33	--	656,666,132.33

(2) 重大在建工程项目变动情况:

表 1

项目名称	预算数 (万元)	期初数	本期增加	转入 固定资产	其他 减少
多层叠多芯片系统级集成技术及四边无引脚多圈排列封装项目	18,010.00	12,176,234.90	85,892,177.06	92,600,847.10	--
集成电路封装生产线铜制程技改扩能	21,438.00	98,497,839.97	48,913,534.84	141,688,469.65	--
通信用高密度混合集成电路封装生产线技改扩能	18,900.00	69,410,327.09	55,572,723.56	102,199,486.69	--
片式功率器件封装生产线技改扩能	11,856.00	59,656,782.58	58,913,534.84	118,570,317.42	--
球栅阵列封装 FBGA 技改扩能项目	15,470.00	51,383,839.03	67,321,525.79	79,520,709.71	--
F-BGA 封装测试项目技改扩能	26,188.00	--	114,845,150.84	9,703,722.30	--
通信用音频混合集成电路技改扩能	3,080.00	--	15,497,697.89	--	--
球栅阵列封装 BGA 测试项目技改扩能	14,940.00	--	27,544,841.25	26,142,871.80	--
先进封装后道生产线二期项目	35,000.00	155,174,544.09	110,685,234.00	126,489,840.44	--
芯片扩产	--	3,878,492.67	10,518,102.84	11,171,974.58	--
长电宿迁公司厂房及生产设施	27,000.00	59,852,063.86	37,862,904.68	73,469,656.04	--
长电滁州公司厂房及生产设施	45,000.00	146,636,008.14	224,379,534.13	356,129,602.41	--
新晟电子生产设施	--	--	10,635,359.23	3,456,783.09	--
合计	--	656,666,132.33	868,582,320.95	1,141,144,281.23	--

表 2

项目名称	工程投入占 预算比例 (%)	工程进度	利息资本 化金额	其中: 本期 利息资本化 金额	本期利息资 本化率(%)	资金来源	期末数
多层叠多芯片系统级集成技术及四边无引脚多圈排列封装项目	90.09%	90.09%	--	--	--	自筹	5,467,564.86
集成电路封装生产线铜制程技改扩能	83.73%	83.73%	--	--	--	自筹	5,722,905.16
通信用高密度混合集成电路封装生产线技改扩能	75.46%	75.46%	--	--	--	自筹	22,783,563.96
片式功率器件封装生产线技改扩能	100.00%	100.00%	--	--	--	自筹	--
球栅阵列封装 FBGA 技改扩能项目	76.73%	76.73%	--	--	--	自筹	39,184,655.11
F-BGA 封装测试项目技改扩能	43.85%	43.85%	--	--	--	自筹	105,141,428.54
通信用音频混合集成电路技改扩能	50.32%	50.32%	--	--	--	自筹	15,497,697.89
球栅阵列封装 BGA 测试项目技改扩能	18.44%	18.44%	--	--	--	自筹	1,401,969.45

先进封装后道生产线二期项目	86.46%	86.46%	--	--	--	自筹	139,369,937.65
芯片扩产	--	--	--	--	--	自筹	3,224,620.93
长电宿迁公司厂房及生产设施	98.00%	98.00%	--	--	--	自筹	24,245,312.50
长电滁州公司厂房及生产设施	82.45%	82.45%	--	--	--	自筹	14,885,939.86
新晟电子生产设施	--	--	--	--	--	自筹	7,178,576.14
合计			--	--	--		384,104,172.05

(3) 2012 年 12 月 31 日在建工程项目无迹象表明可能发生了减值，故不需计提在建工程减值准备。

11、无形资产

(1) 无形资产情况：

项目	期初数	本期增加	本期减少	期末数
一、账面原值合计：	294,970,636.52	6,607,867.96	--	301,578,504.48
土地使用权*1	182,504,478.39	2,508,229.50	--	185,012,707.89
土地使用权*2	1,185,858.00	--	--	1,185,858.00
土地使用权*3	29,588,000.00	--	--	29,588,000.00
土地使用权*4	12,598,111.00	--	--	12,598,111.00
技术使用费*5	38,072,820.00	--	--	38,072,820.00
计算机软件	16,181,661.17	4,099,638.46	--	20,281,299.63
专有技术*6	11,900,000.00	--	--	11,900,000.00
专利技术*7	2,939,707.96	--	--	2,939,707.96
二、累计摊销合计：	58,154,176.79	13,720,112.17	--	71,874,288.96
土地使用权*1	15,898,215.99	4,372,227.68	--	20,270,443.67
土地使用权*2	243,100.81	23,717.16	--	266,817.97
土地使用权*3	197,253.33	591,759.99	--	789,013.32
土地使用权*4	251,962.20	251,962.20	--	503,924.40
技术使用费*5	28,237,341.50	3,807,282.00	--	32,044,623.50
计算机软件	9,009,222.06	2,895,221.54	--	11,904,443.60
专有技术*6	2,776,666.71	1,190,000.04	--	3,966,666.75
专利技术*7	1,540,414.19	587,941.56	--	2,128,355.75
三、无形资产账面净值合计：	236,816,459.73	--	--	229,704,215.52
土地使用权*1	166,606,262.40			164,742,264.22
土地使用权*2	942,757.19			919,040.03
土地使用权*3	29,390,746.67			28,798,986.68
土地使用权*4	12,346,148.80			12,094,186.60
技术使用费*5	9,835,478.50			6,028,196.50

计算机软件	7,172,439.11		8,376,856.03
专有技术*6	9,123,333.29		7,933,333.25
专利技术*7	1,399,293.77		811,352.21
四、减值准备合计:	--	--	--
五、无形资产账面价值合计:	236,816,459.73		229,704,215.52
土地使用权*1	166,606,262.40		164,742,264.22
土地使用权*2	942,757.19		919,040.03
土地使用权*3	29,390,746.67		28,798,986.68
土地使用权*4	12,346,148.80		12,094,186.60
技术使用费*5	9,835,478.50		6,028,196.50
计算机软件	7,172,439.11		8,376,856.03
专有技术*6	9,123,333.29		7,933,333.25
专利技术*7	1,399,293.77		811,352.21

(2) 本期摊销额 13,720,112.17 元, 其中本期计提为 13,410,453.84 元, 由投资性房地产转入 309,658.33 元,

土地使用权*1: 为本公司所拥有的土地使用权。

土地使用权*2: 为江阴新基电子设备有限公司所拥有的土地使用权。

土地使用权*3: 为长电科技(滁州)有限公司所拥有的土地使用权。

土地使用权*4: 为长电科技(宿迁)有限公司所拥有的土地使用权。

技术使用费*5: 为江阴长电先进封装有限公司所支付的 PILLAR BUMP 专利技术使用费。

专有技术*6: 为江阴长电先进封装有限公司所购买的 TSV 专有技术使用权。

专利技术*7: 为本公司所购买的 MIS 专利使用权。

(3) 无形资产的抵押情况: 用于抵押的土地使用权原值为 7,210.83 万元。

12、长期待摊费用

项目	期初数	本期增加	本期摊销	本期减少	期末数	其他减少原因
生产用模具	60,430,669.60	28,429,019.01	27,749,079.48	--	61,110,609.13	--
设备改造	49,996,718.38	67,611,940.74	21,694,485.53	--	95,914,173.59	--
厂区改造	32,028,658.21	24,406,053.19	11,775,379.27	--	44,659,332.13	--
宿舍用具	5,293,192.68	6,886,574.42	3,198,213.27	--	8,981,553.83	--
厂区绿化	1,631,032.01	--	923,237.64	--	707,794.37	--
车间管道改造	1,165,952.70	--	503,092.19	--	662,860.51	--
生产用夹具	140,115.23	--	104,413.18	--	35,702.05	--
其他	866,259.02	4,352,762.40	446,915.92	--	4,772,105.50	--
合计:	151,552,597.83	131,686,349.76	66,394,816.48	--	216,844,131.11	

13、递延所得税资产/递延所得税负债

(1) 已确认的递延所得税资产和递延所得税负债

项目	期末数	期初数
递延所得税资产		
坏账准备	6,689,638.46	6,008,695.61
存货跌价准备	557,291.32	387,663.93
未实现内部销售损益	1,500,000.00	1,140,000.00
未支付的应付款项	1,590,047.77	1,590,047.77
政府补助	8,142,624.98	8,658,301.00
长期投资减值准备	722,340.00	--
合计	19,201,942.53	17,784,708.31
递延所得税负债		
香港子公司会计利润与税务利润之间的差异	773,267.32	675,381.42
合计	773,267.32	675,381.42

(2) 未确认递延所得税资产的可抵扣暂时性差异明细

项目	期末数	期初数
坏账准备	2,429,106.12	2,015,731.57
可抵扣亏损	115,316,862.09	16,698,578.77
合计	117,745,968.21	18,714,310.34

(3) 未确认递延所得税资产的可抵扣亏损将于以下年度到期:

年份	期末数	期初数	备注
2015 年	103,146.17	103,146.17	
2016 年	16,698,578.77	16,595,432.60	
2017 年	98,515,137.15	--	
合计	115,316,862.09	16,698,578.77	

(4) 应纳税差异和可抵扣差异项目明细:

项目	金额
应纳税差异项目	
香港子公司会计利润与税务利润之间的差异	4,686,468.61
小计	4,686,468.61
可抵扣差异项目	
坏账准备	43,403,974.27

存货跌价准备	3,715,275.44
未支付的应付款项	10,600,318.49
政府补助	55,334,244.47
长期投资减值准备	4,815,600.00
未实现内部销售损益	6,800,000.00
小计	124,669,412.67

14、资产减值准备明细

项目	期初数	本年计提额	本年减少		期末数
			转回	转销	
一、坏账准备	40,947,183.47	7,018,121.17	288,809.00	1,843,415.25	45,833,080.39
二、存货跌价准备	2,584,426.17	1,130,849.27	--	--	3,715,275.44
三、长期股权投资减值准备	--	4,815,600.00	--	--	4,815,600.00
合计	43,531,609.64	12,964,570.44	288,809.00	1,843,415.25	54,363,955.83

15、短期借款

项目	期末数	期初数
抵押借款	--	30,000,000.00
保证借款	1,102,956,104.44	763,786,017.42
质押借款	347,700,945.00	--
国内信用证融资	50,000,000.00	329,000,000.00
银行承兑汇票融资	299,000,000.00	65,590,000.00
合计	1,799,657,049.44	1,188,376,017.42

(1) 质押借款：由本公司的应收票据 2.99 亿元、银行定期存单 5,000 万元提供质押。

(2) 本公司无已到期未偿还的短期借款。

(3) 短期借款期末数较期初数增加 61,128.10 万元，主要系补充流动资金及信用证到期支付所致。

16、交易性金融负债

	期末公允价值	期初公允价值
贵金属远期交易公允价值变动损益	531,241.56	--
合计	531,241.56	--

交易性金融负债系期末未交割的贵金属（黄金）远期交易形成的公允价值变动损益。

17、应付票据

项目	期末数	期初数
银行承兑汇票	307,495,000.00	399,235,000.00
商业承兑汇票	--	--
合计	307,495,000.00	399,235,000.00

下一会计期间将到期的金额 307,495,000.00 元。

18、应付账款

(1) 应付账款列示:

项目	期末数	期初数
购买商品及接受劳务款项	556,992,702.24	441,278,397.93
长期资产购置款项	334,411,292.92	279,441,292.89
合计	891,403,995.16	720,719,690.82

(2) 余额中应付持有公司 5% (含 5%) 以上表决权股份的股东单位款项:

项目	期末数	期初数
江苏新潮科技集团有限公司	46,106.58	77,278.82

(3) 余额中应付其他关联方单位的款项:

项目	期末数	期初数
江阴康强电子有限公司	7,761,741.87	6,988,246.31
合肥图迅电子科技有限公司	838,800.00	296,800.11
新加坡 Advanpack Solutions PTE LTD 公司	171,541.64	1,428,604.99

(4) 账龄超过 1 年的大额应付账款情况说明:

项目	期末数	原因说明
供应商 1	56,111,405.52	项目工程款
供应商 2	7,844,304.00	设备质保金及尾款
供应商 3	4,984,401.50	设备质保金及尾款
供应商 4	1,171,571.14	设备质保金及尾款
供应商 5	1,018,251.00	设备质保金及尾款
合计	71,129,933.16	

(5) 外币应付账款

币种	期末数			期初数		
	外币金额 (万元)	汇率	折人民币金额 (万元)	外币金额 (万元)	汇率	折人民币金额 (万元)
美元	2,695.85	6.2855	16,944.74	2,402.88	6.3009	15,140.31
欧元	--	--	--	11.37	8.1625	92.81
日元	2,832.09	0.073049	206.88	10,201.46	0.081103	827.37
合计			17,151.62			16,060.49

(6) 应付账款期末数较期初数增加 17,068.43 万元，主要系公司规模扩大，导致材料采购量增加、固定资产投资增加引起应付款项增加所致。

19、预收款项

(1) 预收款项列示：

项目	期末数	期初数
预收货款	49,384,634.19	26,322,285.66
合计	49,384,634.19	26,322,285.66

(2) 余额中无预收持有公司 5%（含 5%）以上表决权股份的股东单位。

(3) 余额中预收其他关联方单位款项：

项目	期末数	期初数
新加坡 Advanpack Solutions PTE LTD 公司	--	1,264,660.00

(4) 本报告期内无账龄超过 1 年的大额预收款项。

(5) 预收款项期末数较期初数增加 2,306.23 万元，主要系公司对部分加工客户调整交易方式所致。

20、应付职工薪酬

(1) 按类别列示：

项目	期初数	本期增加	本期减少	期末数
一、工资、奖金津贴及补贴	50,139,317.17	571,235,475.28	571,207,814.87	50,166,977.58
二、职工福利费	--	35,991,875.28	35,967,370.18	24,505.10
三、职工奖励及福利基金	--	--	--	--
四、社会保险费	9,200,860.15	121,323,844.40	120,477,747.42	10,046,957.13
五、住房公积金	2,295,156.08	29,143,888.28	28,597,280.00	2,841,764.36
六、工会经费和职工教育经费	947,739.24	2,453,971.64	3,350,645.88	51,065.00
七、非货币性福利	--	--	--	--
八、因解除劳动关系给予的补偿	--	10,913,819.64	10,904,685.50	9,134.14
九、其他	--	--	--	--
	62,583,072.64	771,062,874.52	770,505,543.85	63,140,403.31

应付职工薪酬中无属于拖欠性质的金额。

(2) 应付职工薪酬预计发放时间、金额等安排：
工资、奖金、津贴和补贴等将在下一会计年度发放。

21、应交税费

项目	期末数	期初数
增值税	-253,763,875.01	-166,392,383.59
营业税	--	256,500.00
城建税	186,819.40	124,980.90
印花税	291,149.37	191,707.04
企业所得税	6,002,366.67	3,372,235.78
个人所得税	753,503.76	5,000,448.35
房产税	2,832,491.62	1,740,825.50
土地使用税	1,480,991.05	951,174.58
教育费附加	137,229.48	101,425.87
地方规费	50,000.00	403,386.78
堤围费	1,409.53	1,517.72
合计	-242,027,914.13	-154,248,181.07

应付税费期末数较期初数减少 8,777.97 万元，主要系增值税进项增加所致。

22、应付利息

项目	期末数	期初数
银行借款应付利息	8,409,159.05	9,073,657.69
短期融资券应付利息	16,447,407.41	--
合计	24,856,566.46	9,073,657.69

应付利息期末数较期初数增加 1,578.29 万元，主要系到期一次性支付的短期融资券利息所致。

23、应付股利

项目	期末数	期初数	超过 1 年未支付的原因
控股子公司少数股东股利	--	2,200.00	--
合计	--	2,200.00	

24、其他应付款

(1) 其他应付款列示：

项目	期末数	期初数
其他暂收、应付款项	22,037,640.27	20,690,416.35
合计	22,037,640.27	20,690,416.35

(2) 余额中无应付持有公司 5%（含 5%）以上表决权股份的股东单位款项。

- (3) 余额中无应付其他关联方单位的款项。
 (4) 本报告期其他应付款中无账龄超过 1 年的大额款项。

25、一年内到期的非流动负债

(1) 一年内到期的长期借款

项目	期末数	期初数
抵押借款	279,000,000.00	166,000,000.00
信用借款	--	15,000,000.00
保证借款	245,877,000.00	291,000,000.00
合计	524,877,000.00	472,000,000.00

抵押借款：由本公司的房屋建筑物、机器设备和土地使用权作为抵押，详见附注 5-9、5-11。

(2) 金额前五名的一年内到期长期借款

单位：人民币万

元

贷款单位	借款 起始日	借款 终止日	币种	利率 (%)	期末数		期初数	
					外币金额	本币金额	外币金额	本币金额
中国进出口银行	2012-4-27	2013-10-17	人民币	4.7600%	--	10,000.00	--	--
中国进出口银行	2012-5-24	2013-11-25	人民币	4.7600%	--	10,000.00	--	--
中国银行	2010-12-28	2013-12-28	人民币	6.6500%	--	7,100.00	--	--
光大银行	2010-12-2	2013-12-1	人民币	6.3175%	--	6,600.00	--	--
中国进出口银行	2012-5-30	2013-11-29	人民币	4.7600%	--	5,000.00	--	--
中国进出口银行	2010-9-30	2012-3-27	人民币	4.5100%	--	--	--	10,000.00
中国进出口银行	2010-11-11	2012-5-3	人民币	4.7600%	--	--	--	10,000.00
中国进出口银行	2011-2-16	2012-8-16	人民币	4.7600%	--	--	--	10,000.00
中国银行	2009-9-11	2012-9-9	人民币	5.3000%	--	--	--	6,000.00
中国进出口银行	2010-11-25	2012-5-25	人民币	4.7600%	--	--	--	5,000.00
合计					--	38,700.00	--	41,000.00

26、其他流动负债

(1) 分类

项目	期末数	期初数
短期融资券	400,000,000.00	--
合计	400,000,000.00	--

经中国银行间市场交易商协会中市协注[2011]CP274 号文批准，本公司于 2012 年 4 月 25 日发行 2012 年第一期短期融资券，实际发行总额为人民币 4 亿元，期限为 365 天，按照面值发

行，该债券为无抵押债券，按固定年利率 6.1% 计息，到期一次还本付息。

27、长期借款

(1) 长期借款分类

项目	期末数	期初数
抵押借款	194,000,000.00	243,000,000.00
保证借款	181,123,000.00	207,000,000.00
信用借款	--	--
合计	375,123,000.00	450,000,000.00

抵押借款：由本公司的房屋建筑物、机器设备和土地使用权作为抵押，详见附注 5-9、5-11。

(2) 金额前五名的长期借款

单位：人民币万元

贷款单位	借款 起始日	借款 终止日	币种	利率 (%)	期末数		期初数	
					外币金额	本币金额	外币金额	本币金额
建设银行	2012-10-30	2017-10-30	人民币	6.4000%	--	13,000.00	--	--
中国银行	2009-9-11	2014-9-9	人民币	5.7600%	--	8,000.00	--	10,000.00
建设银行	2011-5-9	2016-5-6	人民币	6.2100%	--	7,612.30	--	10,100.00
中国进出口 银行	2012-8-29	2014-2-20	人民币	4.2000%	--	7,000.00	--	--
中国银行	2011-2-1	2014-1-26	人民币	6.6500%	--	1,900.00	--	1,900.00
中国银行	2010-12-29	2013-12-28	人民币	5.8500%	--	--	--	7,100.00
光大银行	2010-12-2	2013-12-1	人民币	6.3175%	--	--	--	6,600.00
中国银行	2010-11-3	2013-11-2	人民币	5.6000%	--	--	--	4,600.00
合计					--	37,512.30	--	40,300.00

28、其他非流动负债

(1) 分类

项目	期末数	期初数
关键封测设备、材料应用工程	7,189,744.87	9,541,240.80
高端封装工艺及大容量闪存集成封装 技术开发与产业化	77,110,625.78	138,087,600.00
高密度集成电路封装技术国家工程实 验室建设	8,500,000.00	8,500,000.00
高密度细间距 FBP 技术研发及产业化	8,000,000.00	8,000,000.00
基于 MIS 技术的 QFN 封装产品研发与 产业化项目	7,000,000.00	7,000,000.00
新型集成电路封测产业化项目	3,756,972.52	4,696,215.64
集成电路封测生产线技改项目	4,132,500.08	4,821,250.04

企业技术中心创新能力项目	3,125,000.12	3,750,000.08
超大规模集成电路圆片级芯片封装、检测技术及产业化拨款	1,734,692.88	2,662,080.72
MicroSD 卡的研发及产业化项目	3,600,000.00	3,600,000.00
系统级封装产品技改项目	3,000,000.00	3,000,000.00
组建年产 5 亿块新型集成电路 FBP 封测生产线	1,750,000.00	2,000,000.00
江苏省集成电路业专项经费	1,438,356.20	1,726,027.40
涂胶显影机研发项目	3,980,400.00	3,980,400.00
新型方形扁平无引脚集成电路封装研发项目	500,000.00	500,000.00
SOT89 封测生产线技改项目	--	46,666.48
科技型中小企业技术创新基金	153,333.33	153,333.33
重布线/嵌入式圆片级封装技术及高密度凸点技术研发及产业化	741,308.96	44,751,500.00
国家发改委关于高密度集成电路封装技术国家工程实验室项目	6,500,000.00	6,500,000.00
超大规模集成电路凸块及圆片级高密度 (WLCSP) 封装产品产业化	--	4,270,000.00
高效节能应用开关芯片研发与产业化项目	2,000,000.00	2,000,000.00
硅通孔-CMOS 图像传感器研发项目设备补助	1,357,482.27	1,553,744.79
国际合作项目圆片级 LED 封装专项资金	1,000,000.00	1,000,000.00
科技三项拨款	112,500.00	112,500.00
年产 240 亿只中小功率分立器件封测新工艺研究及应用	1,895,800.00	2,000,000.00
通讯与多媒体芯片封装测试费	7,393,600.00	--
进口产品贴息	13,261,587.50	--
通信用新型片式混合集成电路技改扩能项目	1,800,000.00	--
高密度细间距 BGA 封装产品的开发项目	1,500,000.00	--
物联网和集成电路研发及产业化项目	2,000,000.00	--
通信用系统级封装产品项目	1,500,000.00	--
通信用高密度球栅阵列封装 FBGA 技改扩能	6,000,000.00	--
其他工业和信息产业监管支出	1,000,000.00	--
科技创新奖励	637,700.00	--
IC 先进旋转涂胶贴片技术研发	8,000,000.00	--
CPU 协作研究经费	3,494,600.00	--
其他涉外发展服务支出	2,402,930.00	--
		--
合计	197,569,134.51	264,252,559.28

(2) 其他说明

项目名称	相关文件	期初数	本期增加	本期减少	期末数
关键封测设备、材料应用工程	财教(2009)479号	9,541,240.80	--	2,351,495.93	7,189,744.87
高端封装工艺及大容量闪存集成封装技术开发与产业化	财教(2009)479号	138,087,600.00	--	60,976,974.22	77,110,625.78
高密度集成电路封装技术国家工程实验室建设	苏财建(2010)141号	8,500,000.00	--	--	8,500,000.00
高密度细间距FBP技术研发及产业化	工信部财(2010)461号	8,000,000.00	--	--	8,000,000.00
基于MIS技术的QFN封装产品研发与产业化项目	工信部财[2009]601号	7,000,000.00	--	--	7,000,000.00
新型集成电路封测产业化项目	发改高技[2007]2456号	4,696,215.64	--	939,243.12	3,756,972.52
集成电路封测生产线技改项目	苏财工贸(2010)4号	4,821,250.04	--	688,749.96	4,132,500.08
企业技术中心创新能力项目	苏经贸科技[2008]792号	3,750,000.08	--	624,999.96	3,125,000.12
超大规模集成电路圆片级芯片封装、检测技术及产业化拨款	苏科计[2005]429号	2,662,080.72	--	927,387.84	1,734,692.88
MicroSD 卡的研发及产业化项目	苏财建(2009)332号	3,600,000.00	--	--	3,600,000.00
系统级封装产品技改项目	苏发改投资发(2009)1693号	3,000,000.00	--	--	3,000,000.00
组建年产5亿块新型集成电路FBP封测生产线	苏信软[2007]161号	2,000,000.00	--	250,000.00	1,750,000.00
江苏省集成电路业专项经费	苏信软[2008]69号	1,726,027.40	--	287,671.20	1,438,356.20
涂胶显影机研发项目	财教(2009)479号	3,980,400.00	--	--	3,980,400.00
新型方形扁平无引叫集成电路封装研发项目	苏财企[2009]57号	500,000.00	--	--	500,000.00
SOT89 封测生产线技改项目	苏经贸投资[2007]672号	46,666.48	--	46,666.48	0.00
中小企业技术创新项目	锡科计[2006]187号	153,333.33	--	--	153,333.33
重布线/嵌入式圆片级封装技术及高密度凸点技术研发及产业化	ZX02(2011)003号	44,751,500.00	27,000,000.00	71,010,191.04	741,308.96
国家发改委关于高密度集成电路封装技术国家工程实验室项目	发改办高技(2009)419号	6,500,000.00	--	--	6,500,000.00
超大规模集成电路凸块及圆片级高密度(WLCSP)封装产品产业化	苏财教(2011)91号	4,270,000.00	--	4,270,000.00	0.00
高效节能应用开关芯片研发与产业化项目	苏财建(2010)401号	2,000,000.00	--	--	2,000,000.00
硅通孔-CMOS 图像传感器研发项目设备补助	苏财工贸(2011)138号	1,553,744.79	--	196,262.52	1,357,482.27

国际合作项目圆片级 LED 封装专项资金	苏财教(2011)138 号	1,000,000.00	--	--	1,000,000.00
科技三项拨款		112,500.00	--	--	112,500.00
年产 240 亿只中小功率分立器件封测新工艺研究及应用		2,000,000.00	--	104,200.00	1,895,800.00
通讯与多媒体芯片封装测试费	ZX02(2012)008 号	--	19,942,300.00	12,548,700.00	7,393,600.00
进口产品贴息	苏财工贸(2012)135 号	--	15,156,100.00	1,894,512.50	13,261,587.50
通信用新型片式混合集成电路技改扩能项目	澄财预(2012)18 号	--	1,800,000.00	--	1,800,000.00
高密度细间距 BGA 封装产品的开发项目	"苏财工贸(2011)209 号 苏经信综合(2011)1178 号"	--	1,500,000.00	--	1,500,000.00
物联网和集成电路研发及产业化项目	"苏财工贸(2011)119 号 苏经信综合(2011)769 号"	--	2,000,000.00	--	2,000,000.00
通信用系统级封装产品项目	苏财教(2011)153 号	--	1,500,000.00	--	1,500,000.00
通信用高密度球栅阵列封装 FBGA 技改扩能	苏财建(2012)212 号	--	6,000,000.00	--	6,000,000.00
其他工业和信息产业监管支出		--	1,000,000.00	--	1,000,000.00
科技创新奖励	苏财预(2012)18 号	--	637,700.00	--	637,700.00
IC 先进旋转涂胶贴片技术研发		--	8,000,000.00	--	8,000,000.00
CPU 协作研究经费		--	3,494,600.00	--	3,494,600.00
其他涉外发展服务支出	苏财工贸(2012)135 号	--	2,402,930.00	--	2,402,930.00
合计		264,252,559.28	90,433,630.00	157,117,054.77	197,569,134.51

本期减少中，摊销计入营业外收入 144,208,354.77 元，划拨给其他课题承担单位 12,908,700.00 元。

29、股本	本期变动增(减)				期末数
	期初数	发行新股	其他	小计	
一、有限售条件股份					
1、国家持股	--	--	--	--	--
2、国有法人持股	--	--	--	--	--
3、其他内资持股	--	--	--	--	--
其中：境内法人持股	--	--	--	--	--
境内自然人持股	--	--	--	--	--
4、外资持股	--	--	--	--	--
有限售条件股份合计	--	--	--	--	--
二、无限售条件股份					
人民币普通股	853,133,610	--	--	--	853,133,610
三、股份总数	853,133,610	--	--	--	853,133,610

30、资本公积

项目	期初数	本期增加	本期减少	期末数
股本溢价	953,974,756.74	--	--	953,974,756.74
其他资本公积	880,378.28	--	--	880,378.28
合计	954,855,135.02	--	--	954,855,135.02

31、盈余公积

项目	期初数	本期增加	本期减少	期末数
法定盈余公积	85,656,825.98	--	--	85,656,825.98

32、未分配利润

(1) 明细情况

项目	金额	提取或分配比例
调整前 上年末未分配利润	521,224,311.05	
调整 年初未分配利润合计数(调增+, 调减-)	--	
调整后 年初未分配利润	521,224,311.05	
加: 本期归属于母公司所有者的净利润	10,410,043.11	
减: 提取法定盈余公积	--	10%
提取任意盈余公积	--	
提取一般风险准备	--	
应付普通股股利	--	
转作股本的普通股股利	--	
期末未分配利润	531,634,354.16	

(2) 根据本公司2013年4月18日第五届董事会第四次会议决议, 公司2012年度分配预案为: 不分配不转增。

33、营业收入

(1) 营业收入

项目	本期发生额	上期发生额
主营业务收入	4,420,533,497.18	3,718,230,477.07
其他业务收入	15,626,250.88	44,202,052.83
营业成本	3,804,287,428.95	3,088,665,132.18

(2) 主营业务收入(分行业)

行业名称	本期发生额		上期发生额	
	营业收入	营业成本	营业收入	营业成本
电子元器件	4,420,533,497.18	3,796,524,946.29	3,718,230,477.07	3,056,418,627.08
合计	4,420,533,497.18	3,796,524,946.29	3,718,230,477.07	3,056,418,627.08

(3) 主营业务收入(分产品)

行业名称	本期发生额		上期发生额	
	营业收入	营业成本	营业收入	营业成本
芯片封测	4,148,401,964.34	3,595,594,880.63	3,442,932,998.35	2,848,439,225.75
芯片销售	272,131,532.84	200,930,065.66	275,297,478.72	207,979,401.33
合计	4,420,533,497.18	3,796,524,946.29	3,718,230,477.07	3,056,418,627.08

(4) 主营业务收入(分地区)

地区名称	本期发生额		上期发生额	
	营业收入	营业成本	营业收入	营业成本
境内销售	1,711,584,244.56	1,414,377,621.23	1,570,608,722.83	1,247,341,762.90
境外销售	2,708,949,252.62	2,382,147,325.06	2,147,621,754.24	1,809,076,864.18
合计	4,420,533,497.18	3,796,524,946.29	3,718,230,477.07	3,056,418,627.08

(5) 前五名客户的营业收入情况

客户名称	营业收入	占公司全部营业收入的比例 (%)
第一名	188,490,281.53	4.25
第二名	182,889,258.03	4.12
第三名	179,852,330.30	4.05

第四名	165,023,897.42	3.72
第五名	156,331,281.30	3.52
合计	872,587,048.58	19.66

34、营业税金及附加

项目	本期发生额	上期发生额
营业税	399,786.37	729,885.55
城建税	2,593,335.17	3,031,558.06
教育费附加	2,048,640.66	2,154,458.26
地方规费	2,497,017.93	2,551,266.34
合计	7,538,780.13	8,467,168.21

35、销售费用

项目	本期发生额	上期发生额
职工薪酬支出	28,380,739.16	31,461,672.94
运输费	21,891,446.93	21,092,739.10
差旅费	2,831,175.65	2,604,249.72
广告费	905,449.70	1,555,090.00
折旧及摊销	311,142.90	--
其他	12,707,640.60	10,222,317.61
合计	67,027,594.94	66,936,069.37

36、管理费用

项目	本期发生额	上期发生额
职工薪酬支出	189,324,155.17	170,961,415.90
一般行政开支	52,015,351.22	76,313,579.47
折旧及摊销	45,805,284.88	34,388,501.11
税金	11,354,856.33	8,686,629.16

研发费用	205,670,015.61	145,835,751.90
高端封装工艺 重大专项费用	16,286,385.40	29,481,331.53
应用工程重大专项费用	--	26,610,252.48
其他	18,829,683.16	17,408,128.05
合计	539,285,731.77	509,685,589.60

37、财务费用

项目	本期发生额	上期发生额
利息支出	158,986,278.08	91,224,320.64
减：利息收入	12,370,397.20	8,633,776.00
贴现利息支出	--	335,500.00
手续费	3,409,880.09	2,324,690.73
汇兑损益	-2,770,642.65	4,908,319.03
担保费	10,000,000.00	10,000,000.00
合计	157,255,118.32	100,159,054.40

财务费用本期发生额较上期发生额增加 5,709.61 万元，主要系利息支出增加所致。

38、资产减值损失

项目	本期发生额	上期发生额
坏账损失	6,729,312.17	2,479,560.06
存货跌价损失	1,130,849.27	462,382.11
长期投资减值损失	4,815,600.00	--
合计	12,675,761.44	2,941,942.17

资产减值损失本期发生额较上期发生额增加 973.38 万元，主要系计提的长期股权投资-SKLink 株式会社减值准备以及坏账准备增加所致。

39、公允价值变动收益

项目	本期发生额	上期发生额
贵金属远期交易公允价值变动损益	-531,241.56	--
合计	-531,241.56	--

以上公允价值变动收益系期末未交割的贵金属（黄金）远期交易形成的公允价值变动损益。

40、投资收益

项目	本期发生额	上期发生额
成本法核算的长期股权投资收益	--	8,640.00
权益法核算的长期股权投资收益	2,185,578.12	4,804,202.00
处置长期股权投资产生的投资收益	--	16,445,000.00
其他	--	--
合计	2,185,578.12	21,257,842.00

投资收益本期发生额较上期发生额减少 1,907.23 万元，主要系上期处置长期股权投资（旭辉集团股份有限公司）投资收益 1,644.50 万元所致。

41、营业外收入

(1) 按类别列示：

项目	本期发生额	上期发生额	计入当期非经常性损益的金额
非流动资产处置利得合计	29,035,714.95	333,592.55	29,035,714.95
其中：固定资产处置利得	29,035,714.95	333,592.55	29,035,714.95
政府补助	185,145,059.77	99,179,639.13	185,145,059.77
其他收入	119,987.05	82,529.16	119,987.05
罚款收入	3,800.00	--	3,800.00
合计	214,304,561.77	99,595,760.84	214,304,561.77

(2) 政府补助明细

项目	本期发生额	上期发生额	说明
递延收益摊销计入	144,208,354.77	84,171,806.13	--
贴息收入	--	12,473,400.00	--
其他地方性政府补助	4,164,967.00	2,534,433.00	--
地方政府奖励[注 1]	36,771,738.00	--	--
合计	185,145,059.77	99,179,639.13	

[注 1]：主要系长电宿迁及长电滁州收到的当地政府给予的开工奖励，其中：长电滁州公司收到 2,592.00 万元，长电宿迁公司收到 1,085.17 万元。

(3) 营业外收入本期发生额较上期发生额增加 11,470.88 万元，主要系国家重大科技专项验收通过及地方政府奖励增加所致。

42、营业外支出

项目	本期发生额	上期发生额	计入当期非经常性损益的金额
非流动资产处置损失合计	2,776,646.28	2,585,828.66	2,776,646.28
其中：固定资产处置损失	2,776,646.28	2,585,828.66	2,776,646.28
罚款支出	1,950.00	--	1,950.00
捐赠支出	606,410.00	512,000.00	606,410.00
其他支出	44,175.95	27,332.30	44,175.95
合计	3,429,182.23	3,125,160.96	3,429,182.23

43、所得税

项目	本期发生额	上期发生额
按税法及相关规定计算的当期所得税	22,667,989.18	16,364,710.54
递延所得税调整	-1,319,348.32	-1,181,751.02
合计	21,348,640.86	15,182,959.52

44、基本每股收益和稀释每股收益的计算过程

1、基本每股收益

(1) 基本每股收益

$$= P_0 \div S = P_0 \div (S_0 + S_1 + S_i \times M_i \div M_0 - S_j \times M_j \div M_0 - S_k)$$

$$= 10,410,043.11 \div 853,133,610.00 = 0.01$$

(2) 基本每股收益（扣除非经常损益）

$$= P_0 \div S = P_0 \div (S_0 + S_1 + S_i \times M_i \div M_0 - S_j \times M_j \div M_0 - S_k)$$

$$= -173,025,982.16 \div 853,133,610.00 = -0.20$$

其中：P₀为归属于公司普通股股东的净利润或扣除非经常性损益后归属于普通股股东的净利润；S为发行在外的普通股加权平均数；S₀为期初股份总数；S₁为报告期因公积金转增股本或股票股利分配等增加股份数；S_i为报告期因发行新股或债转股等增加股份数；S_j为报告期因回购等减少股份数；S_k为报告期缩股数；M₀报告期月份数；M_i为增加股份次月起至报告期期末的累计月数；M_j为减少股份次月起至报告期期末的累计月数。

2、稀释每股收益

(1) 稀释每股收益

$$= P_1 \div (S_0 + S_1 + S_i \times M_i \div M_0 - S_j \times M_j \div M_0 - S_k + \text{认股权证、股份期权、可转换债券等增加的普通股加权平均数}) = 10,410,043.11 \div 853,133,610.00 = 0.01$$

(2) 稀释每股收益 (扣除非经常性损益)

$$= P_1 \div (S_0 + S_1 + S_i \times M_i \div M_0 - S_j \times M_j \div M_0 - S_k + \text{认股权证、股份期权、可转换债券等增加的普通股加权平均数}) = -173,025,982.16 \div 853,133,610.00 = -0.20$$

其中, P1 为归属于公司普通股股东的净利润或扣除非经常性损益后归属于公司普通股股东的净利润, 并考虑稀释性潜在普通股对其影响, 按《企业会计准则》及有关规定进行调整。

45、其他综合收益

项目	本期发生额	上期发生额
1. 可供出售金融资产产生的利得 (损失) 金额	--	--
减: 可供出售金融资产产生的所得税影响	--	--
前期计入其他综合收益当期转入损益的净额	--	--
小计	--	--
2. 按照权益法核算的在被投资单位其他综合收益中所享有的份额	--	--
减: 按照权益法核算的在被投资单位其他综合收益中所享有的份额产生的所得税影响	--	--
前期计入其他综合收益当期转入损益的净额	--	--
小计	--	--
3. 现金流量套期工具产生的利得 (或损失) 金额	--	--
减: 现金流量套期工具产生的所得税影响	--	--
前期计入其他综合收益当期转入损益的净额	--	--
转为被套期项目初始确认金额的调整	--	--
小计	--	--
4. 外币财务报表折算差额	-8,913.81	-1,606,480.26
减: 处置境外经营当期转入损益的净额	--	--
小计	-8,913.81	-1,606,480.26
5. 其他	--	--
减: 由其他计入其他综合收益产生的所得税影响	--	--
前期其他计入其他综合收益当期转入损益的净额	--	--
小计	--	--
合计	-8,913.81	-1,606,480.26

46、现金流量表项目注释

(1) 收到的其他与经营活动有关的现金

项目	金额
财务费用—利息收入	12,370,397.20
营业外收入	41,060,492.05
合计	53,430,889.25

(2) 支付的其他与经营活动有关的现金

项目	金额
----	----

销售费用	38,237,245.70
管理费用	205,713,051.15
财务费用—手续费	3,409,880.09
其他应收、应付款项	-52,153.00
营业外支出	652,535.95
合计	247,960,559.89

(3) 支付的其他与投资活动有关的现金

项目	金额
贵金属远期交易保证金	1,993,577.50
合计	1,993,577.50

(4) 收到的其他与筹资活动有关的现金

项目	金额
收到的政府补助款项	77,524,930.00
合计	77,524,930.00

47、现金流量表补充资料

(1) 现金流量表补充资料

补充资料	本期发生额	上期发生额
1、将净利润调节为经营活动现金流量		
净利润	39,270,407.75	88,123,056.33
加：资产减值准备	12,675,761.44	2,941,942.17
固定资产折旧、油气资产折耗、生产性生物资产折旧	547,551,444.67	460,038,442.42
无形资产摊销	13,432,572.29	12,145,151.34
长期待摊费用摊销	66,394,816.48	47,515,820.29
处置固定资产、无形资产和其他长期资产的损失（收益以“-”号填列）	-26,259,068.67	2,252,236.11
固定资产报废损失（收益以“-”号填列）	--	--
公允价值变动损失（收益以“-”号填列）	531,241.56	--
财务费用（收益以“-”号填列）	169,369,494.43	107,292,978.02
投资损失（收益以“-”号填列）	-2,185,578.12	-21,257,842.00
递延所得税资产减少（增加以“-”号填列）	-1,417,234.22	-1,181,751.02
递延所得税负债增加（减少以“-”号填列）	97,885.90	-140,778.96
存货的减少（增加以“-”号填列）	-70,526,725.51	-98,127,737.59

经营性应收项目的减少（增加以“-”号填列）	-101,059,479.42	-30,823,975.20
经营性应付项目的增加（减少以“-”号填列）	-141,623,223.16	-84,184,205.77
其他	--	--
合 计	506,252,315.42	484,593,336.14

2、不涉及现金收支的重大投资和筹资活动：

债务转为资本	--	--
一年内到期的可转换公司债券	--	--
融资租入固定资产	--	--

3、现金及现金等价物净变动情况：

现金的期末余额	412,487,765.19	378,148,586.92
减：现金的期初余额	378,148,586.92	477,056,639.58
加：现金等价物的期初余额	--	--
减：现金等价物的期初余额	--	--
现金及现金等价物净增加额	34,339,178.27	-98,908,052.66

(2) 现金和现金等价物的构成

项目	期末数	期初数
一、现金	412,487,765.19	378,148,586.92
其中：库存现金	166,943.36	191,330.15
可随时用于支付的银行存款	412,320,821.83	377,957,256.77
可随时用于支付的其他货币资金	--	--
二、现金等价物	--	--
其中：三个月内到期的债券投资	--	--
三、期末现金及现金等价物余额	412,487,765.19	378,148,586.92

附注 6、关联方及其关联交易

1、本企业的母公司情况

母公司名称	关联关系	企业类型	注册地	法人代表	注册资本 (万元)	母公司对 本企业的 持股比例 (%)	母公司对 本企业的 表决权比 例(%)	本企业 最终控 制方	组织机构代 码
江苏新潮科技集团有 限公司	第一大 股东	有限公 司	江苏 省江 阴市	王新 潮	5,435	16.28	16.28	王新 潮	72224384-8

2、本企业的子公司情况：参见本附注 4：企业合并及合并财务报表之说明。

3、本企业的合营和联营企业情况：参见本附注 5-7 长期股权投资。

4、本企业的其他关联方情况

其他关联方名称	其他关联方与本公司关系	组织机构代码
江苏斯菲尔电气股份有限公司	同受第一大股东控制	62834974-2
江阴长江电器有限公司	同受第一大股东控制	60797993-X
江阴芯潮投资有限公司	最终控制方担任 董事长的企业	68832970-0
合肥图迅电子科技有限公司	最终控制方担任董事长 企业的控股公司	68811533-1
新加坡 Advanpack Solutions PTE LTD 公司	最终控制方担任董事长 企业的间接控股公司	--
江阴康强电子有限公司	第一大股东的联营企业	74624650-9

5、关联交易情况

(1) 采购商品/接受劳务情况表

单位：万元

关联方	关联交 易内容	关联交易 定价方式 及决策程 序	本期发生额		上期发生额	
			金额	占同类交 易金额的 比例 (%)	金额	占同类交 易金额的 比例 (%)
江苏斯菲尔电气股份有限公司	原材料	市价	--	--	2.71	--
江阴长江电器有限公司	原材料	市价	96.15	--	0.13	--
合肥图迅电子科技有限公司	原材料	市价	218.08	11.15	292.50	13.23
江阴康强电子有限公司	原材料	市价	8,588.68	32.56	9,490.92	31.64

(2) 出售商品/提供劳务情况表

单位：万元

关联方	关联交 易内容	关联交易 定价方式 及决策程 序	本期发生额		上期发生额	
			金额	占同类交 易金额的 比例 (%)	金额	占同类交 易金额的 比例 (%)
江苏新潮科技集团有限公司	库存商品	市价	9.17	--	7.32	--
江苏斯菲尔电气股份有限公司	库存商品	市价	--	--	7.75	--
江阴康强电子有限公司	原材料	市价	5.35	--	24.03	0.01
江阴长江电器有限公司	库存商品	市价	24.36	0.01	30.13	0.01
新加坡 Advanpack Solutions PTE LTD 公司	技术服务	市价	253.27	24.39	--	--

(3) 关联担保情况

1) 与关联方之间的担保情况:

担保方	被担保方	担保金额	担保起始日	担保到期日	担保是否已 履行完毕
江苏新潮科技集团有限 公司	江苏长电科技股份有 限公司	112,700.00 万 银行借款	2012 年 1 月	2014 年 9 月	否
江苏新潮科技集团有限 公司	江苏长电科技股份有 限公司	2,700.00 万 银行借款	2012 年 7 月	2013 年 5 月	否
江苏新潮科技集团有限 公司	江苏长电科技股份有 限公司	5,000.00 万 国内信用证融资	2012 年 9 月	2013 年 3 月	否
江苏新潮科技集团有限 公司	江苏长电科技股份有 限公司	1,573.23 万 美元信用证	2012 年 6 月	2013 年 6 月	否
江苏新潮科技集团有限 公司	江苏长电科技股份有 限公司	62,250 万 银行承兑汇票	2012 年 7 月	2013 年 6 月	否
江苏新潮科技集团有限 公司	江阴长电先进封装有 限公司	6,000.00 万 银行借款	2012 年 11 月	2013 年 11 月	否
江苏新潮科技集团有限 公司	江阴长电先进封装有 限公司	150.00 万 银行借款	2012 年 11 月	2013 年 5 月	否

2) 合并报表范围内的担保情况:

担保方	被担保方	担保金额	担保起始日	担保到期日	担保是否已经履行完毕
江苏长电科技股份有限公司	江阴长电先进封装有限公司	2,000.00 万 银行借款	2011 年 3 月	2013 年 3 月	否
江苏长电科技股份有限公司	江阴长电先进封装有限公司	263.05 万美元 银行借款	2012 年 10 月	2013 年 1 月	否
江苏长电科技股份有限公司	江阴新晟电子有限公司	1,000.00 万 银行借款	2012 年 7 月	2013 年 7 月	否
长电科技(宿迁)有限公司	江苏长电科技股份有限公司	10,000 万 银行借款	2012 年 5 月	2013 年 11 月	否
江阴长电先进封装有限公司	江苏长电科技股份有限公司	5,000.00 万 银行借款	2012 年 2 月	2013 年 2 月	否
江阴长电先进封装有限公司	江苏长电科技股份有限公司	275 万美元 银行借款	2012 年 8 月	2013 年 1 月	否

(4) 关联方资金拆借: 无。

(5) 关联方资产转让、债务重组情况

单位: 万元

关联方	关联交易内容	关联交 易定价 原则	本期发生额		上期发生额	
			金额	占同类交 易金额的 比例 (%)	金额	占同类交 易金额的 比例 (%)
江苏新潮科技集团有限公司	收购土地使用权	市价	--	--	8,007.89	64.06
江苏新潮科技集团有限公司	出售房产	市价	6,198.37	46.70	--	--
江阴康强电子有限公司	出售固定资产	市价	3.02	0.76	--	--
江阴康强电子有限公司	购入模具	市价	317.09	2.41	--	--

本公司于2011年1月收购江苏新潮科技集团有限公司持有的位于江阴长山路土地,土地面积118,115.50平方米,收购价为8,007.89万元。该土地的国有土地使用权证已于2011年1月10日变更至本公司名下。

本公司于2012年6月向江苏新潮科技集团有限公司出售的位于深圳、东莞的房地产(资产原值为2,965.93万元、累计折旧460.45万元,资产净值2,505.48万元),出售价格以经北京北方亚事资产评估有限责任公司出具的北方亚事评报字[2011]第441号评估报告的评估价6,198.37万元为准。

(6) 其他关联交易

本公司确认的江苏新潮科技集团有限公司担保费用 2012 年度及 2011 年度均为人民币 1,000 万元。

江苏新潮科技集团有限公司向本公司的控股子公司江阴新基电子设备有限公司转供水电费，2012 年度为 92.37 万元，2011 年度为 76.93 万元。

本公司向江阴康强电子有限公司转供水电费，2012 年度为 85.62 万元，2011 年度为 89.68 万元。

6、关联方应收应付款项

单位：万元

(1) 本公司应收关联方款项

项目名称	关联方	期末金额		期初金额	
		账面余额	坏账准备	账面余额	坏账准备
应收账款	江阴长江电器有限公司	11.54	0.58	--	--

(2) 本公司应付关联方款项

项目名称	关联方	期末金额	期初金额
		账面余额	账面余额
应付账款	江苏新潮科技集团有限公司	4.61	7.73
应付账款	江阴康强电子有限公司	776.17	698.82
应付账款	合肥图迅电子科技有限公司	83.88	29.68
应付账款	新加坡 Advanpack Solutions PTE LTD 公司	17.15	142.86
预收款项	新加坡 Advanpack Solutions PTE LTD 公司	--	126.47

附注 7、或有事项

截至 2012 年 12 月 31 日止，本公司无对外担保等重大或有事项。

附注 8、承诺事项

截至 2012 年 12 月 31 日止，本公司无其他重大承诺事项。

附注 9、资产负债表日后事项

根据本公司 2013 年 4 月 18 日第五届董事会第四次会议决议，公司 2012 年度分配预案为：不分配不转增。

根据本公司 2013 年 2 月 27 日第五届董事会第二次会议决议，公司将发行第二期短期融资券，发行总额为人民币 3 亿元，发行日 2013 年 3 月 26 日、期限 365 天、票面利率 5.2%，上述短期融资券已于 2013 年 3 月 27 日到账。

美国房产的期后处置情况：2013 年 1 月，本公司将位于美国的房屋建筑物予以转让，转让价格为美元 140 万元，截止 2012 年 12 月 31 日该房屋的账面净值为 766.63 万元。

除上述事项外，本公司无其他重大资产负债表日后事项。

附注 10、其他重要事项

本公司无重大其他重要事项。

附注 11、母公司财务报表主要项目注释（下列项目无特殊说明，金额均以人民币元为单位）

1、应收账款

（1）按种类披露：

种类	期末数				期初数			
	账面余额		坏账准备		账面余额		坏账准备	
	金额	比例 (%)	金额	比例 (%)	金额	比例 (%)	金额	比例 (%)
单项金额重大并单项计提坏账准备的应收账款	--	--	--	--	--	--	--	--
按组合计提坏账准备的应收账款								
账龄组合	398,924,247.39	81.58	33,093,819.79	8.30	305,858,372.25	79.59	28,378,185.08	9.28
合并范围内母子公司之间的应收账款	81,199,707.24	16.60	--	--	67,737,340.13	17.63	--	--
组合小计	480,123,954.63	98.18	33,093,819.79	6.89	373,595,712.38	97.22	28,378,185.08	7.60
单项金额虽不重大但单项计提坏账准备的应收账款	8,876,345.32	1.82	5,000,000.00	56.33	10,667,002.87	2.78	6,088,792.97	57.08
合计	489,000,299.95	100.00	38,093,819.79		384,262,715.25	100.00	34,466,978.05	

（2）组合中，按账龄分析法计提坏账准备的应收账款：

账龄	期末数			期初数		
	账面余额		坏账准备	账面余额		坏账准备
	金额	比例 (%)		金额	比例 (%)	
1 年以内	383,762,548.86	96.20	19,188,127.44	290,849,297.87	95.09	14,542,464.89
1-2 年	560,682.74	0.14	56,068.27	632,200.36	0.21	63,220.04
2-3 年	601,354.73	0.15	120,270.95	84,864.86	0.03	16,972.97
3-5 年	540,615.86	0.14	270,307.93	1,072,963.96	0.35	536,481.98
5 年以上	13,459,045.20	3.37	13,459,045.20	13,219,045.20	4.32	13,219,045.20
合计	398,924,247.39	100	33,093,819.79	305,858,372.25	100	28,378,185.08

（3）本期单项金额虽不重大但单项计提坏账准备的应收账款：

单位名称	账面金额	坏账准备	计提比例	计提理由
客户 1	8,876,345.32	5,000,000.00	56.33%	部分款项无法收回
合计	8,876,345.32	5,000,000.00		

（4）本期无以前期间已全额计提坏账准备，或计提坏账准备的比例较大，但在本期又全额收回或转回，或在本期收回或转回比例较大的应收账款。

（5）本期无通过重组等其他方式收回的应收账款。

(6) 本期实际核销的应收账款情况:

单位名称	应收账款性质	核销金额	核销原因	是否因关联交易产生
客户 2	销售货款	1,510,583.06	无法收回	否
零星客户	销售货款	332,832.19	无法收回	否
(7) 余额中无应收持本公司 5% (含 5%) 以上表决权股份的股东单位的款项。				
(8) 余额中无应收其他关联方单位的款项。				
(9) 应收账款金额前五名单位情况:				
单位名称	与本公司关系	金额	年限	占应收账款总额的比例(%)
第一名	销售客户	32,804,226.96	1 年以内	6.71
第二名	销售客户	28,178,887.85	1 年以内	5.76
第三名	销售客户	25,229,842.06	1 年以内	5.16
第四名	销售客户	17,479,179.36	1 年以内	3.57
第五名	销售客户	12,398,905.41	1 年以内	2.54
合计		116,091,041.64		23.74

(10) 外币应收账款

币种	期末数			期初数		
	外币金额 (万元)	汇率	折人民币金额 (万元)	外币金额 (万元)	汇率	折人民币金额 (万元)
港币	3,636.77	0.81085	2,948.87	3,816.71万元	0.8107	3,094.20
美元	2,693.55	6.2855	16,930.34	1,599.39万元	6.3009	10,077.60
合计			19,879.21			13,171.80

2、其他应收款

(1) 按种类披露:

种类	期末数				期初数			
	账面余额		坏账准备		账面余额		坏账准备	
	金额	比例 (%)	金额	比例 (%)	金额	比例 (%)	金额	比例 (%)
单项金额重大并 单项计提坏账准 备的其他应收款	--	--	--	--	--	--	--	--
按组合计提坏账准备的其他应收款								
账龄组合	1,109,778.85	0.14	57,063.94	5.14	411,710.00	0.29	21,322.00	5.18
合并范围内母子 公司之间的其他 应收款	813,911,374.67	99.85	--		139,592,824.07	99.61	--	
组合小计	815,021,153.52	99.99	57,063.94	0.01	140,004,534.07	99.91	21,322.00	0.02
单项金额虽不重 大但单项计提坏 账准备的其他应 收款	116,962.00	0.01	116,962.00	100	132,062.00	0.09	132,062.00	100

合计	815,138,115.52	100	174,025.94	140,136,596.07	100	153,384.00
----	----------------	-----	------------	----------------	-----	------------

(2) 组合中, 按账龄分析法计提坏账准备的其他应收款:

账龄	期末数			期初数		
	账面余额		坏账准备	账面余额		坏账准备
	金额	比例(%)		金额	比例(%)	
1 年以内	1,078,278.85	97.16	53,913.94	406,500.00	98.73	20,325.00
1-2 年	31,500.00	2.84	3,150.00	2,520.00	0.61	252.00
2-3 年	--	--	--	2,000.00	0.49	400.00
3-5 年	--	--	--	690.00	0.17	345.00
5 年以上	--	--	--	--	--	--
合计	1,109,778.85	100	57,063.94	411,710.00	100	21,322.00

(3) 本期虽不重大但单项计提坏账准备的其他应收款:

单位名称	账面金额	坏账准备	计提比例	计提理由
零星押金及保证金	116,962.00	116,962.00	100%	无法收回

(4) 本期无以前期间已全额计提坏账准备, 或计提坏账准备的比例较大, 但在本期又全额收回或转回, 或在本期收回或转回比例较大的大额其他应收款。

(5) 本期无通过重组等其他方式收回的其他应收款。

(6) 本报告期内无实际核销的其他应收款。

(7) 余额中无应收持本公司 5% (含 5%) 以上表决权股份的股东单位的款项。

(8) 余额中无应收其他关联方单位的款项。

(9) 其他应收款金额前五名单位情况:

单位名称	与本公司关系	金额	年限	占其他应收款总额的比例(%)
第一名	控股子公司	457,540,793.32	1 年以内	56.13
第二名	控股子公司	293,183,484.18	1 年以内	35.97
第三名	控股子公司	42,032,856.05	1 年以内	5.16
第四名	控股子公司	21,154,241.12	1 年以内	2.60
第五名	出口退税	943,617.31	1 年以内	0.12
合计	--	814,854,991.98	--	99.98

3、长期股权投资

表 1

被投资单位	核算方法	投资成本	期初余额	增减变动	期末余额
江阴大桥联合投资有限公司	成本法	72,000.00	72,000.00	--	72,000.00

深圳长电科技有限公司	成本法	16,500,000.00	27,120,051.82	--	27,120,051.82
江阴长电先进封装有限公司	成本法	158,009,819.00	158,009,819.00	--	158,009,819.00
江阴新顺微电子有限公司	成本法	54,654,585.81	54,654,585.81	--	54,654,585.81
江阴新基电子设备有限公司	成本法	16,687,511.08	16,687,511.08	--	16,687,511.08
长电国际(香港)贸易投资有限公司	成本法	5,212,000.00	46,712,000.00	--	46,712,000.00
江阴芯长电子材料有限公司	成本法	50,000,000.00	50,000,000.00	--	50,000,000.00
国富瑞数据系统有限公司	权益法	39,714,742.00	31,980,805.17	2,389,963.60	34,370,768.77
长电科技(滁州)有限公司	成本法	150,000,000.00	150,000,000.00	--	150,000,000.00
长电科技(宿迁)有限公司	成本法	80,000,000.00	150,000,000.00	--	150,000,000.00
江阴新晟电子有限公司	成本法	34,125,000.00	34,125,000.00	--	34,125,000.00
华进半导体封装先导技术研发中心有限公司	权益法	20,000,000.00	--	19,795,614.52	19,795,614.52
合计			719,361,772.88	22,185,578.12	741,547,351.00

表 2

被投资单位	持股比 例	表决权 比例	持股比例 与表决权 比例不一 致的说明	减值准备	本期计提减值 准备	本期现金红利
江阴大桥联合投资有限公司	0.18%	0.18%	--	--	--	--
深圳长电科技有限公司	80.67%	80.67%	--	--	--	--
江阴长电先进封装有限公司	75.00%	78.08%	[注 1]	--	--	--
江阴新顺微电子有限公司	75.00%	75.00%	--	--	--	--
江阴新基电子设备有限公司	74.78%	74.78%	--	--	--	1,495,600.00
长电国际(香港)贸易投资有限公司	100.00%	100.00%	--	--	--	--
江阴芯长电子材料有限公司	100.00%	100.00%	--	--	--	--
国富瑞数据系统有限公司	19.99%	19.99%	--	--	--	--
长电科技(滁州)有限公司	100.00%	100.00%	--	--	--	--

长电科技（宿迁）有限公司	100.00%	100.00%	--	--	--	--
江阴新晟电子有限公司	70.00%	70.00%	--	--	--	--
华进半导体封装先导技术研发中心有限公司	20.00%	20.00%	--	--	--	--
合计						1,495,600.00

注 1：本公司通过控股子公司长电国际（香港）贸易投资有限公司持有江阴长电先进封装有限公司 3.08% 的股权。

4、营业收入

(1) 营业收入

项目	本期发生额	上期发生额
主营业务收入	3,294,079,084.94	2,724,746,107.99
其他业务收入	185,085,445.82	41,867,856.16
营业成本	3,104,267,521.27	2,344,559,835.12

(2) 主营业务收入(分行业)

行业名称	本期发生额		上期发生额	
	营业收入	营业成本	营业收入	营业成本
电子元器件	3,294,079,084.94	2,930,642,653.15	2,724,746,107.99	2,315,890,234.44
合计	3,294,079,084.94	2,930,642,653.15	2,724,746,107.99	2,315,890,234.44

(3) 主营业务收入(分产品)

行业名称	本期发生额		上期发生额	
	营业收入	营业成本	营业收入	营业成本
芯片封测	3,294,079,084.94	2,930,642,653.15	2,724,746,107.99	2,315,890,234.44
合计	3,294,079,084.94	2,930,642,653.15	2,724,746,107.99	2,315,890,234.44

(4) 主营业务收入(分地区)

地区名称	本期发生额		上期发生额	
	营业收入	营业成本	营业收入	营业成本
境内销售	1,443,535,999.62	1,282,450,080.37	1,324,499,386.97	1,129,112,325.21
境外销售	1,850,543,085.32	1,648,192,572.78	1,400,246,721.02	1,186,777,909.23
合计	3,294,079,084.94	2,930,642,653.15	2,724,746,107.99	2,315,890,234.44

(5) 前五名客户的营业收入情况

客户名称	营业收入	占公司全部营业收入的比例 (%)
第一名	188,490,281.53	5.42
第二名	165,023,897.42	4.74
第三名	156,331,281.30	4.49
第四名	130,841,745.97	3.76
第五名	123,212,041.88	3.54
合计	763,899,248.10	21.95

5、投资收益

(1) 投资收益明细情况

项目	本期发生额	上期发生额
成本法核算的长期股权投资收益	1,495,600.00	8,640.00
权益法核算的长期股权投资收益	2,185,578.12	4,804,202.00
处置长期股权投资产生的投资收益	--	16,445,000.00
合计	3,681,178.12	21,257,842.00

(2) 按成本法核算的长期股权投资收益

被投资单位	本期发生额	上期发生额	增减变动原因
江阴新基电子设备有限公司	1,495,600.00	--	利润分配
江阴大桥联合投资有限公司	--	8,640.00	--
合计	1,495,600.00	8,640.00	

(3) 按权益法核算的长期股权投资收益

被投资单位	本期发生额	上期发生额	增减变动原因
国富瑞数据系统有限公司	2,389,963.60	4,804,202.00	经营情况变动
华进半导体封装先导技术研发中心有限公司	-204,385.48	--	本期新增投资
合计	2,185,578.12	4,804,202.00	

6、现金流量表补充资料**(1) 现金流量表补充资料**

补充资料	本期发生额	上期发生额
1、将净利润调节为经营活动现金流量		
净利润	-67,043,826.68	21,984,172.14
加：资产减值准备	6,621,748.20	4,138,426.89
固定资产折旧、油气资产折耗、生产性生物资产折旧	406,305,527.20	375,693,081.49
无形资产摊销	7,197,332.75	6,429,765.24
长期待摊费用摊销	63,847,299.22	46,395,588.43
处置固定资产、无形资产和其他长期资产的损失（收益以“-”号填列）	-29,013,814.82	1,696,658.49
固定资产报废损失（收益以“-”号填列）	--	--
公允价值变动损失（收益以“-”号填列）	531,241.56	--
财务费用（收益以“-”号填列）	157,205,090.85	99,139,344.96
投资损失（收益以“-”号填列）	-3,681,178.12	-21,257,842.00
递延所得税资产减少（增加以“-”号填列）	-334,301.02	-163,159.76
递延所得税负债增加（减少以“-”号填列）	--	--
存货的减少（增加以“-”号填列）	8,334,657.39	-88,844,549.12
经营性应收项目的减少（增加以“-”号填列）	-100,687,057.64	-14,007,377.80
经营性应付项目的增加（减少以“-”号填列）	-150,311,144.58	-29,176,881.74
其他	--	--
合 计	298,971,574.31	402,027,227.22

2、不涉及现金收支的重大投资和筹资活动：

债务转为资本	--	--
一年内到期的可转换公司债券	--	--
融资租入固定资产	--	--

3、现金及现金等价物净变动情况：

现金的期末余额	197,084,683.09	182,464,576.97
减：现金的期初余额	182,464,576.97	305,092,060.57
加：现金等价物的期初余额	--	--

减：现金等价物的期初余额	--	--
现金及现金等价物净增加额	14,620,106.12	-122,627,483.60
 (2) 现金和现金等价物的构成		
项目	期末数	期初数
一、现金	197,084,683.09	182,464,576.97
其中：库存现金	11,328.20	3,996.17
可随时用于支付的银行存款	197,073,354.89	182,460,580.80
可随时用于支付的其他货币资金	--	--
二、现金等价物	--	--
其中：三个月内到期的债券投资	--	--
三、期末现金及现金等价物余额	197,084,683.09	182,464,576.97

附注 12、补充资料

1、当期非经常性损益明细表

(金额单位：元)

项目	金额	说明
非流动资产处置损益	26,259,068.67	
越权审批或无正式批准文件的税收返还、减免		
计入当期损益的政府补助（与企业业务密切相关，按照国家统一标准定额或定量享受的政府补助除外）	185,145,059.77	
计入当期损益的对非金融企业收取的资金占用费	--	
企业取得子公司、联营企业及合营企业的投资成本小于取得投资时应享有被投资单位可辨认净资产公允价值产生的收益	--	
非货币性资产交换损益	--	
委托他人投资或管理资产的损益	--	
因不可抗力因素，如遭受自然灾害而计提的各项资产减值准备	--	
债务重组损益	--	
企业重组费用，如安置职工的支出、整合费用等	--	
交易价格显失公允的交易产生的超过公允价值部分的损益	--	
同一控制下企业合并产生的子公司期初至合并日的当期净损益	--	
与公司正常经营业务无关的或有事项产生的损益	--	
除同公司正常经营业务相关的有效套期保值业务外，持有交易性金融资产、交易性金融负债产生的公允价值变动损益，以及处置交易性金融资产、交易性金融负债和可供出售金融资产取得的投资收益	-531,241.56	
单独进行减值测试的应收款项减值准备转回	15,100.00	
对外委托贷款取得的损益	--	
采用公允价值模式进行后续计量的投资性房地产公允价值变动产生的损益	--	
根据税收、会计等法律、法规的要求对当期损益进行一次性调整对当期损益的影响	--	
受托经营取得的托管费收入	--	
除上述各项之外的其他营业外收入和支出	-528,748.90	
其他符合非经常性损益定义的损益项目	--	
所得税影响额	12,083,351.23	
少数股东权益影响额（税后）	14,824,761.48	
合计	183,451,125.27	

2、根据《公开发行证券的公司信息披露编报规则第 15 号》计算的本报告期内净资产收益率、每股收益的财务数据如下：

会计期间	报告期利润	加权平均 净资产收益率 (%)	每股收益	
			基本 每股收益	稀释 每股收益
2012 年度	归属于公司普通股股东的净利润	0.43	0.01	0.01
	扣除非经常性损益后归属于公司普通股股东的净利润	-7.16	-0.20	-0.20
2011 年度	归属于公司普通股股东的净利润	2.80	0.08	0.08
	扣除非经常性损益后归属于公司普通股股东的净利润	-1.57	-0.04	-0.04

计算过程：

相关数据	本期数
归属于母公司的净利润	① 1,041.00
非经常性损益	18,345.11
扣除非经常性损益后归属于母公司的净利润	② -17,304.11
期末净资产	242,276.73
加权平均净资产	④ 241,756.39
当期发行在外的普通股加权平均数	⑤ 85,313.36
考虑稀释性潜在普通股的普通股加权平均数	85,313.36
净资产收益率的计算：	
加权平均=①÷④	0.43
每股收益的计算：	
基本每股收益=①÷⑤	0.01
稀释每股收益=①÷⑥	0.01

考虑非经常损益后的指标计算过程同上

说明：本公司 2012 年度相关指标计算如下（单位：万元）：

当期加权平均净资产：

期初净资产（241,236.05）+本期净利润（1,041.00÷2）-外币报表折算差异（0.32÷2）
=241,756.39

本期公司无稀释性潜在普通股。

第八节 备查文件目录

- 一、 1、载有公司盖章的年度报告正本
- 二、 2、载有法人代表、财务负责人、会计经办人签名并盖章的会计报表及会计报表附注
- 三、 3、载有会计事务所盖章、注册会计师签名并盖章的审计报告原件
- 四、 4、本年度在《上海证券报》、《证券时报》上公开披露的公司文件正本及公告原件

董事长：王新潮

江苏长电科技股份有限公司

2013 年 4 月 18 日